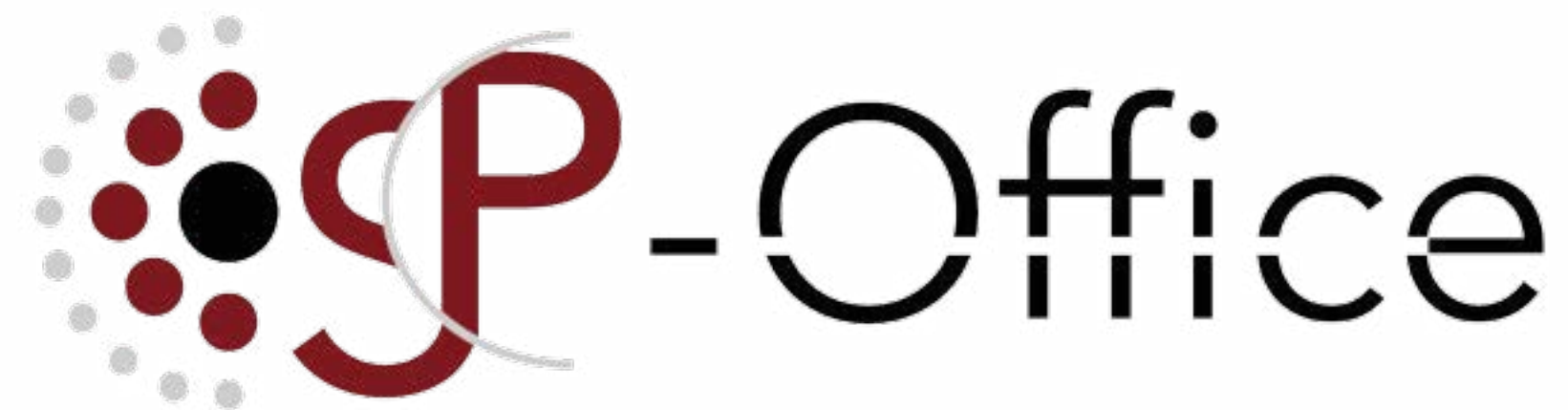


GENERAL BOOK



ARREDO &
CONTRACT



SP-OFFICE EST UNE ENTREPRISE ITALIENNE ET FABRICANT 100% EUROPEENE SPÉCIALISÉE DANS LA PRODUCTION DE MEUBLE DE BUREAU, C' EST UNE BRANCHE DU GROUPE SP-ITALIA, QUI OPÈRE DEPUIS PLUS DE 40 ANS DANS LE SECTEUR DE LA METALURGIE. HISTORIQUEMENT C'EST UNE ENTREPRISE FAMILIALE QUI S'APPUIE SUR DES VALEURS DE TRADITIONS, FIABILITÉ ET QUALITÉ SONT SES POINTS FORTS POUR SON AVENIR. SA CAPACITÉ PRÉVISIONNEL EST DÉTERMINÉE PAR LA QUALITÉ DE SA STRUCTURE INTERNE, PAR SES INSTRUMENTS OPÉRATIONNELS, PAR LE POTENTIEL INNOVATEUR CONTENU DANS CES PROCÉDÉS DE PRODUCTION, MAIS SURTOUT PAR LA PRÉDISPOSITION DE SA GRANDE FLEXIBILITÉ AU SERVICE D'UTILISATEUR FINAUX. DÉTERMINÉE PAR DES LIGNES MAÎTRESSES DANS LA GRANDE TRADITION DE L'ENTREPRISE FONT D'ELLE UN LEADER EUROPÉEN DANS SON DOMAINE. ASSISTE PAR DE NOMBREUX OUTILS QUI SONT À LA DISPOSITION DE SES PARTENAIRES ET CLIENTS. SON CATALOGUE GÉNÉRAL VOUS OFFRE, AU TRAVERS D'UNE FACILITÉ DE CONSULTATION, UN NOMBREUX CHOIX DE PRODUITS ET SOLUTIONS ERGONOMIQUES, AU TRAVERS D'UNE LARGE COLLECTION, DANS LE DOMAINE DE L'AGENCEMENT DE L'ESPACE DE TRAVAIL ET CELA SANS OUBLIER L'ASPECT CONVI VIAL .

SP OFFICE IS A BRANCH OF GROUP SP ITALIA, A KEY COMPANY IN THE MANUFACTURING OFFICE FURNITURE 100% EUROPEAN,IT OFFERS A CONTEMPORARY, FUNCTIONAL AND SUITABLE TO YOUR BUSINESS RANGE, IT WILL ANSWER YOUR EXPECTATIONS BY ITS SIMPLICITY, MODULARITY AND DESIGN. THEY WILL GIVE YOU ALL THE BEST FOR YOUR AREAS OF BUSINESS, CHOOSING AND ENSURING THAT OUR PRODUCTS ALONE OFFER A QUALITY OF SKILLS SUITED TO MEET YOUR NEEDS. OUR COLLECTIONS ARE STRICTLY COMPLY WITH THE STANDARDS CURRENTLY IN EUROPÉEN VIGUER.

SP Office nasce nell'ottobre del 2013 con lo scopo di apportare novità nel mercato del mobile da ufficio, occupandosi in maniera innovativa e tecnologica della produzione ed assemblaggio di articoli per allestimenti di grandi spazi commerciali.

Grazie alla nostra filiera produttiva, scelta accuratamente, ci interessiamo della selezione dei migliori materiali per la composizione dei nostri prodotti, dell'assemblaggio curato in ogni minimo dettaglio e della vendita del prodotto finale.

Il rispetto per l'ambiente ci impone di utilizzare materiali al 100% riciclabili e certificati e di effettuare trattamenti in linea con la nostra filosofia.

La grande voglia di fare, ed i servizi messi a disposizione dei clienti, fanno di noi un'azienda dinamica ed in continua evoluzione.





STOCK EXPRESS
STOCK EXPRESS
Stock express

LIVRAISON SOUS UN SEMAINE, SUIVANTS FINIQUALITÉ CERTIFIÉE. AUTRES PRODUITS STANDARDS DÉPART USINE DEUX SEMAINES. MOBILIER SUR MESURE DÉPART 4/5 SEMAINES. THE FASTER SERVICE AT NO CHARGE. SP OFFICE OFFERS ITS BEST PRODUCTS IN-STOCK, WITH A GUARANTEED DELIVERY ON 72 HOURS AFTER THE LOAD.
Il servizio più rapido di consegna senza alcun costo. Sp Office offre i suoi prodotti migliori in Stock, con una consegna assicurata in 72 ore dopo il carico.



QUALITÉ CERTIFIÉE
QUALITY SYSTEM
Qualità certificata

AUJOURD'HUI LA QUALITÉ EST PERÇUE ET PRÉTENDUE COMME UNE GARANTIE NÉCESSAIRE". SP OFFICE, UNE ENTREPRISE CERTIFIÉE UNI EN ISO 9001/2008 DONT LE SYSTÈME QUALITÉ EST CONFORME AUX NORMES EUROPÉENNES, VOUS GARANTIT QUALITÉ POUR CE QUI CONCERNE LA CONCEPTION, LA FABRICATION ET L'ASSISTANCE.
SP OFFICE IN THE INTEREST OF ITS CUSTOMER CARE, OFFERS ITS QUALITY CERTIFICATES STARTING FROM THE QUALITY MANAGEMENT SYSTEM CERTIFICATE ISO 9001:2008.
Sp Office nell'interesse del proprio cliente, cura e mette a disposizione le proprie certificazioni di qualità partendo dal sistema di gestione certificato ISO 9001:2008.



UN OUTIL LOGISTIQUE ULTRA MODERNE
A LOGISTICS SERVICE ULTRA MODERN
Un servizio di logistica Ultra Moderno

UN DÉPÔT DE PRODUITS QUI SE DÉVELOPPE SUR 5000 M2 DE SURFACE POUR UN SERVICE DE LIVRAISON JUSTE À TEMPS.
A DEPOSIT OF PRODUCTS THAT GROWS ON 5000 M2 OF SURFACE FOR A DELIVERY SERVICE JUST IN TIME.
Un magazzino di prodotti che si sviluppa in 5000 m2 di superficie per un servizio di consegna al giusto tempo.




MATÉRIAUX DE QUALITÉ
QUALITY MATERIALS
Materiali di qualità

SP OFFICE EST CONVENTIONNÉ AVEC LE CONSORTIUM PANNELLO ÉCOLOGIQUE. PANNEAU RÉALISÉ À 100% AVEC DU BOIS RECYCLÉ, AYANT DES NIVEAUX D'ÉMISSION DE FORMALÉHYDE DE CLASSE E1, GARANTI PAR LA MARQUE FSC (FOREST STEWARDSHIP COUNCIL) QUI ASSURE AU CONSOMMATEUR QUE LE BOIS UTILISÉ RÉPOND À DES NORMES STRICTES POUR LE SAUVEGARDE DES CARACTÉRISTIQUES ENVIRONNEMENTALES, SOCIALES ET ÉCONOMIQUES DES FORÊTS.
SP OFFICE WARRANTS THROUGH THE FSC LABEL USING ONLY ECOLOGICAL PANELS, WITH CLASS OF FORMALDEHYDE EMISSION IN CLASS E1.
Sp Office garantisce tramite il marchio FSC l'utilizzo di soli pannelli ecologici, con classe di emissione di formaldeide in classe E1.



GARANTIE
WARRANTY
Garanzia

SP OFFICE GARANTIT SES PRODUITS POUR 2 ANS SI LA NORMALE UTILISATION À LAQUELLE CEUXCI, SONT DESINÉS EST RESPECTÉE.
SP OFFICE GUARANTEES ITS PRODUCTS FOR TWO YEARS, IF THE NORMAL USE OF THE SAME IS RESPECTED.
Sp Office garantisce i suoi prodotti per 2 anni, se il normale utilizzo degli stessi viene rispettato.



SUR MESURE
CUSTOM PRODUCT
Su Misura

VOS PROJETS PERSONNALISÉS. SP OFFICE GRÂCE À SON BUREAU TECHNIQUE EST CAPABLE DE CRÉER TOUS VOS MEUBLES SUR MESURE, SANS AUCUNE CONTRAINTE DE LA COULEUR OU DE LA QUANTITÉ.
YOUR CUSTOM PROJECTS. SP OFFICE THROUGH ITS TECHNICAL OFFICE IS ABLE TO CREATE ALL YOUR CUSTOM FURNITURE, WITHOUT ANY CONSTRAINT OF COLOR OR QUANTITY.
I Vostri progetti su misura nel rispetto dei migliori standard. Sp Office grazie al suo ufficio tecnico è in grado di progettare e realizzare ogni vostro mobile su misura, senza alcun vincolo di colorazione né di quantità.



QUALITÉ CERTIFIÉE
QUALITY SYSTEM
Qualità certificata

AUJOURD'HUI LA QUALITÉ EST PERÇUE ET PRÉTENDUE COMME UNE GARANTIE NÉCESSAIRE". SP OFFICE EST AUSSI CERTIFIÉE UNI ISO 14001/2004, QU'ASSURE AU CLIENT UNE GESTION DES PROCESS DE PRODUCTION AVEC LE RESPECT DE L'ENVIRONNEMENT.
SP OFFICE IS ALSO COMPLY WITH THE REQUIREMENTS OF ISO 14001:2004 CERTIFIED THAT THE ENVIRONMENTAL MANAGEMENT SYSTEM.
Sp Office risulta inoltre essere conforme ai requisiti della normativa ISO 14001:2004 che ne certifica il Sistema di Gestione Ambientale.

PRODUITS

PRODUCTS

Prodotti

OPERATIF

OPERATIVE
Operative

KALISTE

pag. 06-15

CLAS

pag. 16-25

IKO

pag. 26-31

SCAB CONCEPT

pag. 32-43

matERIAL

pag. 44-57

pag. 58-63

PANNEAUX

SCREEN AND MODESTY
Screen e modesty

DIRECTION

EXECUTIVE
Direzionali

MATerial

pag. 64-77

EXE ' WOOD

pag. 78-87

PRESTIGE

pag. 88-97

TABLE DE RÉUNION

CONFERENCE TABLE
Tavoli riunione

pag. 98-103

RECEPTIONS

MAGIC CALL

pag. 104-113

FINITIONS

COMBINATIONS
Combinazioni

OPERATIVE

pag. 114-117

DIRECTION

pag. 118-119

CAISSONS

PEDESTALS
Cassettiere

pag. 120-127

MEUBLES DE SERVICE

SERVICE UNITS
Mobili di servizio

pag. 128-129

ARMOIRES

UNITS
Armadi

pag. 130-167

SIEGES

CHAIRS
Sedute

pag. 168-173

ACCESSOIRES

ACCESSORIES
Accessori

pag. 174-175

RAYONNAGE

SHELF UNIT
Scaffalatura

pag. 176-177



KALISTE
PAG.06 - PAG.15

CLAS
PAG.16 - PAG.25

OPERATIF
OPERATIVE
Operativi

matERIAL
PAG.44 - PAG.57

SCAB CONCEPT
PAG.32 - PAG.43

KALISTE

KALISTE SA STRUCTURE À PANNEAUX EST DESTINÉE À CEUX QUI VEULENT DÉCORER LES ESPACES AVEC UN PRODUIT SIMPLE ET PRATIQUE, RESTANT DANS LE CADRE D'UN PROGRAMME QUI FAIT DE L'ÉLÉGANCE ET DU DESIGN UNE DE SES FORCES.

KALISTE THE PANEL STRUCTURE IS PERFECT FOR THOSE WHO WISH TO FURNISH THE THEIR OWN SPACES WITH AN ESSENTIAL, PRACTICAL AND SIMPLE PRODUCT; A MODEL WHICH MAKES ELEGANCE AND DESIGN, ONE OF ITS MANY STRENGTHS.

KALISTE dalla struttura pannellata è perfetta per chi intende arredare i propri spazi con un prodotto essenziale, pratico e semplice; un modello che fa dell' eleganza e del design, uno dei suoi tanti punti di forza.

Structure épaisseur 25mm
Melamine HQ
Anti Rayures
Densité 620 Kg/mq
Classe E1 et Ilème classe de réaction au feu
Chant ABS 2mm



Q.TE QTY Q.tà	CODE CODE Codice	DESCRIPTION IMAGE DESCRIPTION IMAGE Descrizione immagine
2	K58 180 **	BUREAU AVEC PANNEAUX AVEC PIED P.58 L180XP80 PANNELLED DESK WITH LEG P.58 W180XD80 Scrivania pannellata con gamba p.58 l180xp80
1	C51 080 **	ANGLE 2 VOIES POUR BUREAUX A 90° 90 DEGREES 2-WAY DESK CONNECTOR 2 Vie per scrivanie a 90° con gamba supporto
3	U90 085 *	MEUBLE OUVERT L90 X P45 X H85 OPEN UNIT W90 X D45 X H85 Mobile a giorno basso 190 x p45 x h85
3	U91 085 *	COUPLE PORTES AVEC SERRURE PAIR OF DOORS WITH LOCK Coppia ante con serratura
1	U48 085 *	CÔTÉ DE FINITION FINISHING SIDE PANEL Coppia fianchi di finitura
1	U48 270 *	PLANS L270 TOP W270 Top l270
1	CS 100 *	CASSIOPEA CHROME CASSIOPEA CHROME Cassiopea cromata
2	FL 120 *	FLEX 4 PIED ÉPOXY FLEX 4 LEGS EPOXY Flex 4 piedi verniciata

INFORMATION:
CAISSONS pag. 120-127 MEUBLES DE SERVICE pag. 128-129 ARMOIRES pag. 130-167 SIEGES pag. 168-173 ACCESSOIRES pag. 174-175 RAYONNAGE pag. 176-177

Q.TE QTY Q.tà	CODE CODE Codice	DESCRIPTION IMAGE DESCRIPTION IMAGE Descrizione immagine	Q.TE QTY Q.tà	CODE CODE Codice	DESCRIPTION IMAGE DESCRIPTION IMAGE Descrizione immagine
1	K80 180 **	BUREAU AVEC PANNEAUX AVEC PIED P.80 L180XP80 PANNELLED DESK WITH LEG P.80 W180XD80 Scrivania pannellata con gamba p.80 l180xp80	2	U90 130 *	MEUBLE L90 X P45 X H130 OPEN UNIT W90 X D45 X H130 Mobile a giorno medio 190 x p45 x h130
1	W60 000 *	TOP ET BASE MEUBLE DE SERVICE TOP AND BASE UNIT SERVICE Top e base mobile di servizio	2	U91 130 *	COUPLE PORTES AVEC SERRURE PAIR OF DOORS WITH LOCK Coppia ante con serratura
1	W60 020 *	MODULE AVEC PORTE À DROITE MODULE WITH RIGHT DOOR Modulo con anta destra legno	4	U45 130 *	MEUBLE OUVERT L45 X P45 X H130 OPEN UNIT W45 X D45 X H130 Mobile a giorno medio 145 x p45 x h130
1	W60 001 *	MODULE CAISSON 3 TIROIRS MODULE 3 DRAWERS Modulo a 3 cassetti	2	U46 130 *	PORTE AVEC SERRURE DOOR WITH LOCK Anta destra con serratura
2	W60 040 *	MODULE À JOUR MODULE WITHOUT DOOR Modulo a giorno	2	U47 130 *	PORTE AVEC SERRURE DOOR WITH LOCK Anta sinistra con serratura
2	U90 085 *	MEUBLE OUVERT L90 X P45 X H85 OPEN UNIT W90 X D45 X H85 Mobile a giorno basso 190 x p45 x h85	2	K58 160 **	BUREAU AVEC PANNEAUX AVEC PIED P.58 L160XP80 PANNELLED DESK WITH LEG P.58 W160XD80 Scrivania pannellata con gamba p.58 l160xp80
2	U91 085 *	COUPLE PORTES AVEC SERRURE PAIR OF DOORS WITH LOCK Coppia ante con serratura	1	T20 160 *	ECRAN EN TISSU L160 SCREEN IN FABRIC W160 Schermo in tessuto l160
4	U45 085 *	MEUBLE OUVERT L45 X P45 X H85 OPEN UNIT W45 X D45 X H85 Mobile a giorno basso 145 x p45 x h85	2	V 001 **	CAISSON AVEC 3 TIROIRS EN BOIS PEDESTAL WITH 3 WOOD DRAWERS Cassettiera 3 cassetti in legno
2	U46 085 *	PORTE AVEC SERRURE DOOR WITH LOCK Anta destra con serratura	1	AB 102 *	ABSOLUT SUR EMBASE CHROME ABSOLUT CHROME Absolut su base cromata
2	U47 085 *	PORTE AVEC SERRURE DOOR WITH LOCK Anta sinistra con serratura	2	CZ 112 A *	CITIZEN SUR EMBASE NYLON AVEC ACCOUDOIRS FIXES CITIZEN NYLON WITH FIXED ARMRESTS Citizen nylon con braccioli fissi

INFORMATION:
CAISSONS pag. 120-127 MEUBLES DE SERVICE pag. 128-129 ARMOIRES pag. 130-167 SIEGES pag. 168-173 ACCESSOIRES pag. 174-175 RAYONNAGE pag. 176-177





Q.TE QTY Q.tà	CODE CODE Codice	DESCRIPTION IMAGE DESCRIPTION IMAGE Descrizione immagine
4	K58 160 **	BUREAU AVEC PANNEAUX AVEC PIED P58 L160XP80 PANNELLED DESK WITH LEG P.58 W160XD80 Scrivania pannellata con gamba p.58 1160xp80
2	X40 160 *	ÉCRAN EN MELAMINE L160 MELAMINE SCREEN L160 Schermo in melaminico 1160
4	A10 DX *	BOUCHON PASSECAVABLES EN PLASTIQUE D60 PLASTIC GROMMET D60 Tappo passacavi in plastica d60
2	V001 **	CAISSON AVEC 3 TIROIRS EN BOIS PEDESTAL WITH 3 WOOD DRAWERS Cassettiera 3 cassetti in legno
5	U90 085 *	MEUBLE OUVERT L90 X P45 X H85 OPEN UNIT W90 X D45 X H85 Mobile a giorno basso 190 x p45 x h85
5	U91 085 *	COUPLE PORTES AVEC SERRURE PAIR OF DOORS WITH LOCK Coppia ante con serratura
2	U90 130 *	MEUBLE OUVERT L90 X P45 X H130 OPEN UNIT W90 X D45 X H130 Mobile a giorno medio 190 x p45 x h130
2	U91 130 *	COUPLE PORTES AVEC SERRURE PAIR OF DOORS WITH LOCK Coppia ante con serratura
4	FH 600 C *	FLASH SUR EMBASE CHROME AVEC ACCOUDOIRS RÉGABLES EN 3D FLASH CHROME WITH ADJUSTABLE ARMRESTS Flash cromata con braccioli regolabili 3d
INFORMATION: CAISSONS pag. 120-127 MEUBLES DE SERVICE pag. 128-129 ARMOIRES pag. 130-167 SIEGES pag. 168-173 ACCESSOIRES pag. 174-175 RAYONNAGE pag. 176-177		

Q.TE QTY Q.tà	CODE CODE Codice	DESCRIPTION IMAGE DESCRIPTION IMAGE Descrizione immagine
1	K40 240 **	TABLE DE RÉUNION L240XP100 CONFERENCE TABLE W240XD100 Tavolo riunione 1240xp100
2	A08	TOP ACCESS EN ALUMINIUM L32 TOP ACCESS ALUMINIUM L32 Vaschetta passacavi in alluminio c/spazzola 132
4	U90 085 *	MEUBLE OUVERT L90 X P45 X H85 OPEN UNIT W90 X D45 X H85 Mobile a giorno basso 190 x p45 x h85
4	U91 085 *	COUPLE PORTES AVEC SERRURE PAIR OF DOORS WITH LOCK Coppia ante con serratura
1	U48 085 *	CÔTÉ DE FINITION FINISHING SIDE PANEL Coppia fianchi di finitura
2	U48 180 *	PLANS L180 TOP W180 Top 1180
6	ST 310 W *	STEP 4 PIEDS AVEC PLASTIQUES BLANCHES STEP 4 LEGS WHITE Step 4 piedi con plastiche bianche
INFORMATION: CAISSONS pag. 120-127 MEUBLES DE SERVICE pag. 128-129 ARMOIRES pag. 130-167 SIEGES pag. 168-173 ACCESSOIRES pag. 174-175 RAYONNAGE pag. 176-177		





Q.TE QTY Q.tà	CODE CODE Codice	DESCRIPTION IMAGE DESCRIPTION IMAGE Descrizione immagine
1	K80 180 **	BUREAU AVEC PANNEAUX AVEC PIED P80 L180XP80 PANNELLED DESK WITH LEG P80 W180XD80 Scrivanìa pannellata con gamba p.80 l180xp80
1	X20 100 **	RETOUR SUSPENDU UNIVERSEL L100XP60 UNIVERSAL SUSPENDED TYPING DESK W100XD60 Dattilo appeso Universale l100xp60
1	V 001 **	CAISSON AVEC 3 TIROIRS EN BOIS PEDESTAL WITH 3 WOOD DRAWERS Cassettiera 3 cassetti in legno
3	U90 085 *	MEUBLE OUVERT L90 X P45 X H85 OPEN UNIT W90 X D45 X H85 Mobile a giorno basso l90 x p45 x h85

1	U91 085 *	COUPLE PORTES AVEC SERRURE PAIR OF DOORS WITH LOCK Coppia ante con serratura
3	U90 130 *	MEUBLE OUVERT L90 X P45 X H130 À JOUR OPEN UNIT W90 X D45 X H130 Mobile a giorno medio l90 x p45 x h130
2	U91 130 *	COUPLE PORTES AVEC SERRURE PAIR OF DOORS WITH LOCK Coppia ante con serratura
1	AB100 *	ABSOLUT SUR EMBASE CHROME ABSOLUT CHROME Absolut su base cromata

INFORMATION:
CAISSONS pag. 120-127 MEUBLES DE SERVICE pag. 128-129 ARMOIRES pag. 130-167
SIEGES pag. 168-173 ACCESSOIRES pag. 174-175 RAYONNAGE pag. 176-177

DIMENSIONS/ CODE

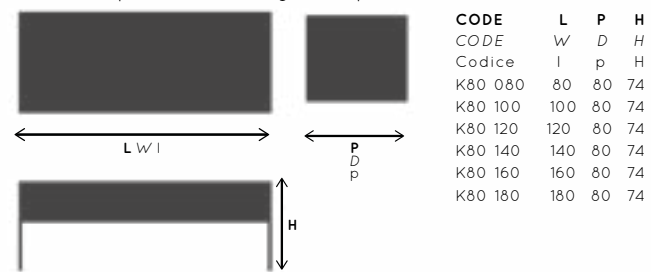
DIMENSIONS/ CODE

Dimensioni/ codice

BUREAU AVEC PANNEAUX

PANNELLED DESK

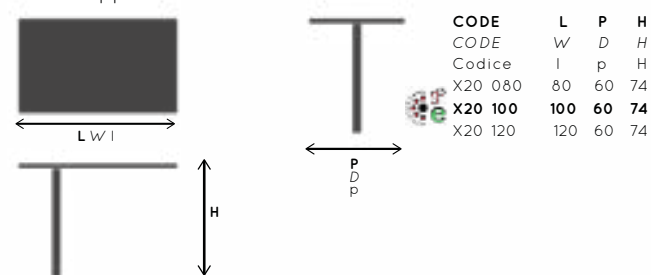
Scrivania pannellata con gamba p.80



RETOUR UNIVERSAL

SUSPENDED TYPING DESK UNIVERSAL

Dattilo appeso universale



RETOUR INDIPENDANT

FREE-STANDING TYPING DESK

Dattilo indipendente con gamba p.58

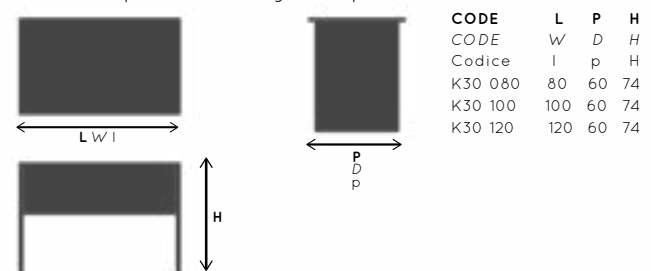


TABLE DE RÉUNION OVALE

OVAL CONFERENCE TABLE

Tavolo riunione ovale

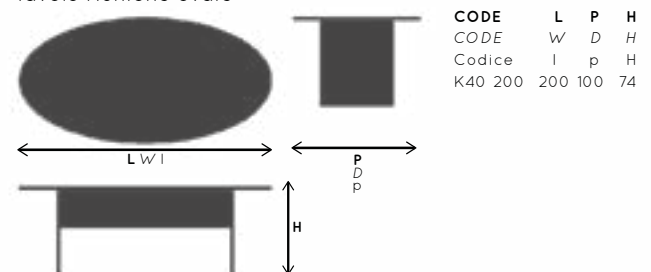
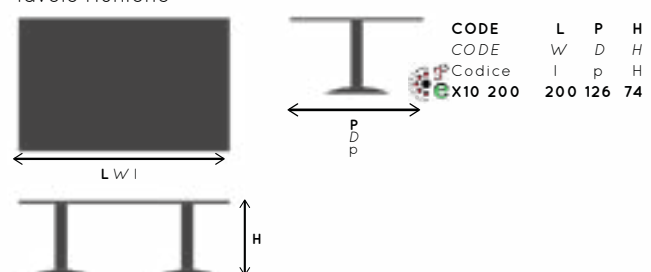


TABLE DE RÉUNION

CONFERENCE TABLE

Tavolo riunione



BUREAU AVEC PANNEAUX

PANNELLED DESK

Scrivania pannellata con gamba p.58

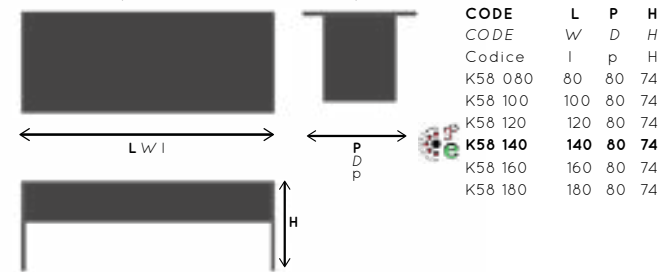


TABLE DE RÉUNION

CONFERENCE TABLE

Tavolo riunione

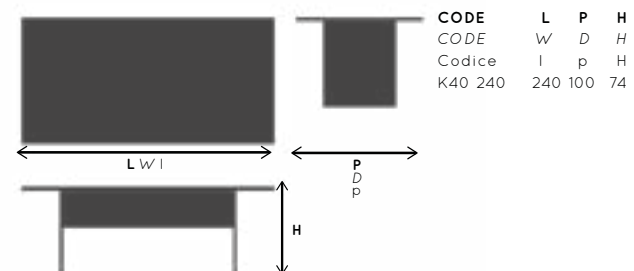


TABLE DE RÉUNION RONDE

ROUND CONFERENCE TABLE

Tavolo riunione circolare

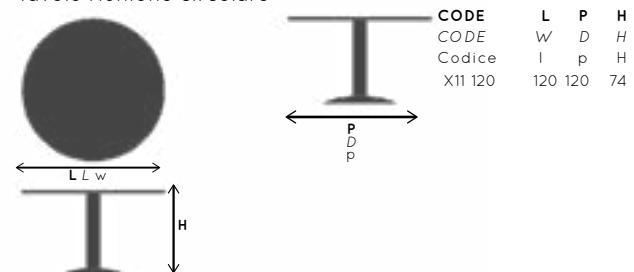
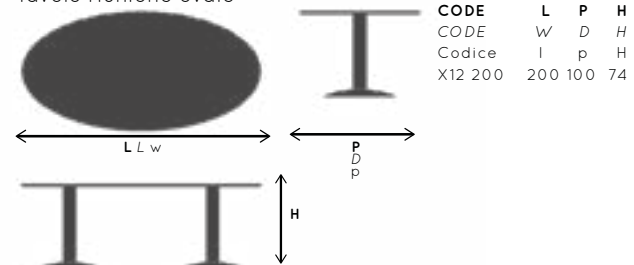


TABLE DE RÉUNION OVALE

OVAL CONFERENCE TABLE

Tavolo riunione ovale



FINITIONS


MATERIALS

Materiali

STRUCTURE ET PLATEAUX

STRUCTURE AND DESKTOP

Struttura e Piani



COMPOSANTS / VF / PANNEAUX ECRANS

ELEMENTS

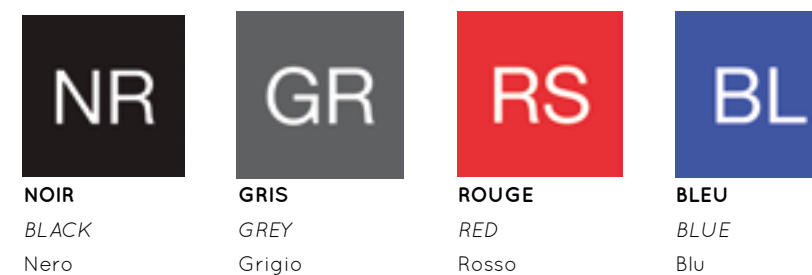
Componenti



TISSU

FABRIC

Tessuto



KALISTE
PAG.06 - PAG.15

CLAS
PAG.16 - PAG.25

OPERATIF

OPERATIVE
Operativi

matERIAL
PAG.44 - PAG.57

SCAB CONCEPT
PAG.32 - PAG.43

CLAS

CLAS SES BUREAUX REPRESENTENT UNE RÉPONSE INTELLIGENTE ET ECONOMIQUE POUR CEUX QUI SONT À LA RECHERCHE DE BUREAUX RATIONNELS ET AGRÉABLES. LES PLATEAUX EN MÉLAMINE DE 25 MM ASSOCIÉS À LA SOLIDE STRUCTURE MÉTALLIQUE EN FONT UN POSTE DE QUALITÉ. COLORIS, EN DEUX VERSIONS ALUMINIUM OU BLANC: AVEC PIED EN "L" (POUR LES BUREAUX AVEC PROFONDEUR 80 CM), E AVEC UN PIED EN "T" (POUR LES RETOURS AVEC PROFONDEURS 60 CM), TOUS LES DEUX AVEC LES VÉRINS RÉGLABLES.

CLAS DESKS ARE A SMART ANSWER TO THOSE WHO LOOK FOR A FUNCTIONAL AND WELL-KEPT OFFICE. 25 MM MELAMINE DESK-TOPS AND A SOLID METALLIC STRUCTURE AVAILABLE IN TWO VERSIONS, ALUMINIUM AND WHITE: L-SHAPED FEET FOR 80 CM DEEP DESKS AND T-SHAPED FEET FOR 60 CM DEEP DESKS. BOTH VERSIONS COME WITH LEVELLING FEET TO ADJUST THE HEIGHT.

CLAS e le sue scrivanie rappresentano un'intelligente risposta alla ricerca di un ufficio razionale e curato. I piani in melaminico da 25 mm si uniscono alla solida struttura in metallo verniciato, nelle due versioni alluminio o bianco: con piede ad "L" (per le scrivanie con profondità 80 cm.) e con piede a "T" (per i dattilo con profondità 60 cm.), entrambe con piedini livellatori per regolazione d'altezza.

Structure épaisseur 25mm

Melamine HQ

Anti Rayures

Densité 620 Kg/mq

Classe E1 et IIème classe de réaction au feu

Chant ABS 2mm





Q.TE QTY Q.tà	CODE CODE Codice	DESCRIPTION IMAGE DESCRIPTION IMAGE Descrizione immagine
1	C10 160 **	BUREAU RECTANGULAIRE L160XP80 RECTANGULAR DESK W160XD80 Scrivanía rettangolare l160xp80
1	X30 160 *	VOILE DE FONDE L160 FRONTAL MODESTY PANEL L160 Gonna frontale l160
1	C10 100 **	BUREAU RECTANGULAIRE L100XP80 RECTANGULAR DESK W100XD80 Scrivanía rettangolare l100xp80
1	C51 080 * *	ANGLE 2 VOIES POUR BUREAUX A 90° 90 DEGREES 2-WAY DESK CONNECTOR 2 Vie per scrivanie a 90° con gamba supporto
1	V 001 **	CAISSON AVEC 3 TIROIRS EN BOIS PEDESTAL WITH 3 WOOD DRAWERS Cassettiera 3 cassetti in legno
1	C40 160 **	BUREAU RECTANGULAIRE AVEC CAISSON L160XP80 RECTANGULAR DESK WITH PEDESTAL L160XP80 Scrivanía rettangolare c/cassettiera l160xp80
6	U90 085 *	MEUBLE OUVERT L90 X P45 X H85 OPEN UNIT L90 X P45 X H85 Mobile a giorno basso l90 x p45 x h85
6	U91 085 *	COUPLE PORTES AVEC SERRURE PAIR OF DOORS WITH LOCK Coppia ante con serratura
1	U48 270 *	PLANS L270 TOP L270 Top l270
2	U90 130 *	MEUBLE OUVERT L90 X P45 X H130 OPEN UNIT L90 X P45 X H130 Mobile a giorno medio l90 x p45 x h130

2	U91 130 *	COUPLE PORTES AVEC SERRURE PAIR OF DOORS WITH LOCK Coppia ante con serratura
1	U48 180 *	PLANS L180 TOP L180 Top l180
2	PR 113 *	PERSEO EN NYLON PERSEO IN NYLON Perseo in nylon
3	AD 113 *	ANDROMEDA POUR VISITEURS ANDROMEDA FOR CLIENTS Andromeda per visitatori
INFORMATION: CAISSONS pag. 120-127 MEUBLES DE SERVICE pag. 128-129 ARMOIRES pag. 130-167 SIEGES pag. 168-173 ACCESSOIRES pag. 174-175 RAYONNAGE pag. 176-177		



Q.TE QTY Q.tà	CODE CODE Codice	DESCRIPTION IMAGE DESCRIPTION IMAGE Descrizione immagine
1	C10 140 **	BUREAU RECTANGULAIRE L140XP80 RECTANGULAR DESK W140XD80 Scrivania rettangolare l140xp80
1	C20 100 **	RETOUR SUSPENDU L100XP60 SUSPENDU TYPIND DESK W100XD60 Dattilo appeso l100xp60
1	X30 140 **	VOILE DE FONDE L140 FRONTAL MODESTY PANEL W140 Gonna frontale l140
1	V 001 **	CAISSON AVEC 3 TIROIRS EN BOIS PEDESTAL WITH 3 WOOD DRAWERS Cassettiera 3 cassetti in legno
1	X11 120 **	TABLE DE RÉUNION RONDE D120 ROUND CONFERENCE TABLE D120 Tavolo riunione circolare d120
4	U90 085 *	MEUBLE OUVERT L90 X P45 X H85 OPEN UNIT W90 X D45 X H85 Mobile a giorno basso l90 x p45 x h85
4	U91 085 *	COUPLE PORTES AVEC SERRURE PAIR OF DOORS WITH LOCK Coppia ante con serratura
2	U90 130 *	MEUBLE OUVERT L90 X P45 X H130 OPEN UNIT L90 X P45 X H130 Mobile a giorno medio l90 x p45 x h130
2	U91 130 *	COUPLE PORTES AVEC SERRURE PAIR OF DOORS WITH LOCK Coppia ante con serratura
1	FH 710 N *	FLASH EN NYLON AVEC ACCOUDOIRS RÉGABLES EN 3D FLASH NYLON WITH ADJUSTABLE ARMRESTS Flash in nylon con braccioli regolabili 3d
5	UN 105 *	UNI VISITEURS UNI FOR CLIENTS Uni visitatore

INFORMATION:
CAISSONS pag120-127 MEUBLES DE SERVICE pag128-129 ARMOIRES pag130-167 SIEGES pag168-173 ACCESSOIRES pag174-175 RAYONNAGE pag176-177

Q.TE QTY Q.tà	CODE CODE Codice	DESCRIPTION IMAGE DESCRIPTION IMAGE Descrizione immagine
1	X10 200 **	TABLE DE RÉUNION L200XP126 CONFERENCE TABLE W200 X D126 Tavolo riunione l200 x p126
4	U90 085 *	MEUBLE OUVERT L90 X P45 X H85 OPEN UNIT W90 X D45 X H85 Mobile a giorno basso l90 x p45 x h85
2	U91 085 *	COUPLE PORTES AVEC SERRURE PAIR OF DOORS WITH LOCK Coppia ante con serratura
2	U90 130 *	MEUBLE OUVERT L90 X P45 X H130 OPEN UNIT W90 X D45 X H130 Mobile a giorno medio l90 x p45 x h130
2	U91 130 *	COUPLE PORTES AVEC SERRURE PAIR OF DOORS WITH LOCK Coppia ante con serratura
7	AB 302 *	ABSOLUT EN RESILLE SUR EMBASE LUGE CHROME ABSOLUT STEEL FRAME, CHROMED CANTILEVER FRAME Absolut in rete su slitta cromata

INFORMATION:
CAISSON pag120-127 MEUBLE DE SERVICE pag128-129 ARMOIRE pag130-167 SIEGES pag168-173 ACCESSOIRES pag174-175 RAYONNAGE pag176-177



DIMENSIONS/ CODE

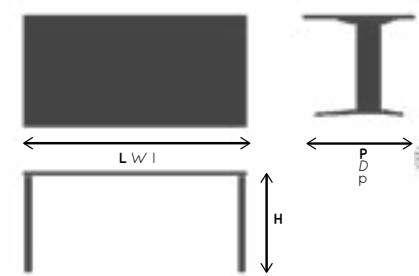
DIMENSIONS/ CODE

Dimensioni/ codice

BUREAU RECTANGULAIRE

RECTANGULAR DESK

Scrivania rettangolare

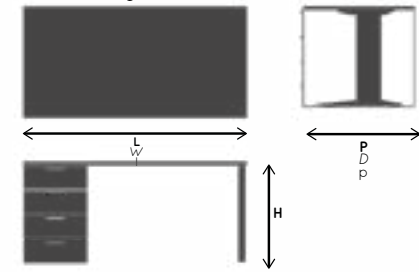


CODE	L	P	H
CODE	W	D	H
Codice	l	p	H
C10 080	80	80	74
C10 100	100	80	74
C10 120	120	80	74
C10 140	140	80	74
C10 160	160	80	74
C10 180	180	80	74

BUREAU RECTANGULAIRE

RECTANGULAR DESK

Scrivania gamba cassetiera

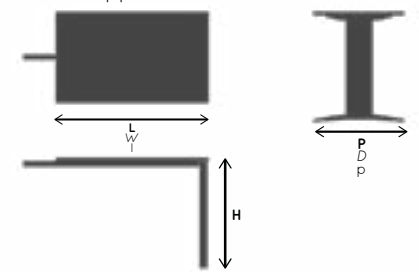


CODE	L	P	H
CODE	W	D	H
Codice	l	p	H
C40 120	120	80	74
C40 140	140	80	74
C40 160	160	80	74
C40 180	180	80	74

RETOUR SUSPENDU

SUSPENDED TYPING DESK

Dattilo appeso

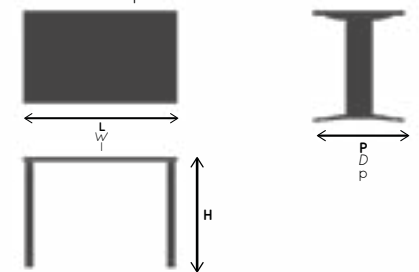


CODE	L	P	H
CODE	W	D	H
Codice	l	p	H
C20 080	80	60	74
C20 100	100	60	74
C20 120	120	60	74

RETOUR INDIPENDANT

FREE-STANDING TYPING DESK

Dattilo indipendente

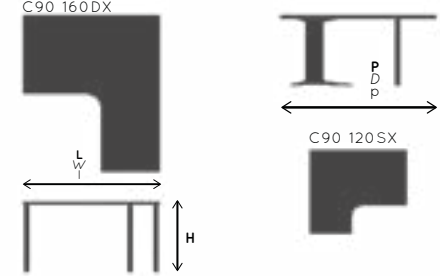


CODE	L	P	H
CODE	W	D	H
Codice	l	p	H
C30 080	80	60	74
C30 100	100	60	74
C30 120	120	60	74

BUREAU COMPACT P. 80/60 DX-SX

COMPACT DESK P. 80/60 DX-SX

Compatto p. 80/60 dx-sx

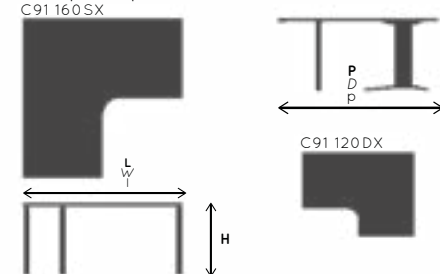


CODE	L	P	H
CODE	W	D	H
Codice	l	p	H
C90 120DX	160	120	74
C90 120SX	160	120	74
C90 160DX	160	160	74
C90 160SX	160	160	74

BUREAU COMPACT P. 80/80 DX-SX

COMPACT DESK P. 80/80 DX-SX

Compatto p. 80/80 dx-sx

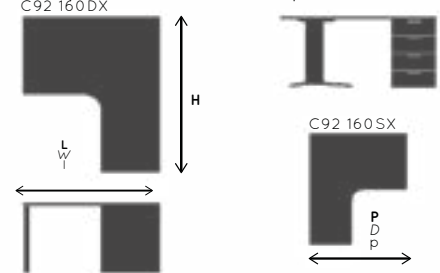


CODE	L	P	H
CODE	W	D	H
Codice	l	p	H
C91 120DX	160	120	74
C91 120SX	160	120	74
C91 160DX	160	160	74
C91 160SX	160	160	74

BUREAU COMPACT P. 80/60 DX-SX

COMPACT DESK P. 80/60 DX-SX

Compatto con cassetiera p. 80/60 dx-sx

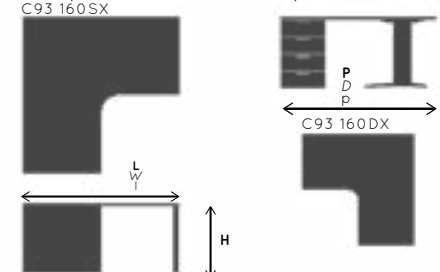


CODE	L	P	H
CODE	W	D	H
Codice	l	p	H
C92 160DX	160	160	74
C92 160SX	160	160	74

BUREAU COMPACT P. 80/80 DX-SX

COMPACT DESK P. 80/80 DX-SX

Compatto con cassetiera p. 80/80 dx-sx

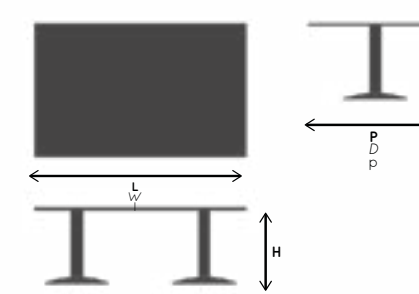


CODE	L	P	H
CODE	W	D	H
Codice	l	p	H
C93 160DX	160	160	74
C93 160SX	160	160	74

TABLE DE RÉUNION

CONFERENCE TABLE

Tavolo riunione

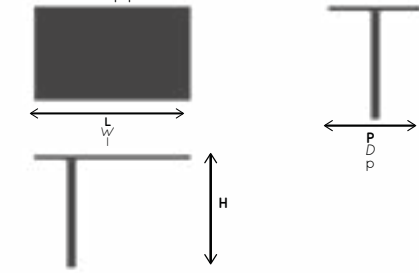


CODE	L	P	H
CODE	W	D	H
Codice	l	p	H
X10 200	200	126	74

RETOUR UNIVERSAL

SUSPENDED TYPING DESK UNIVERSAL

Dattilo appeso universale

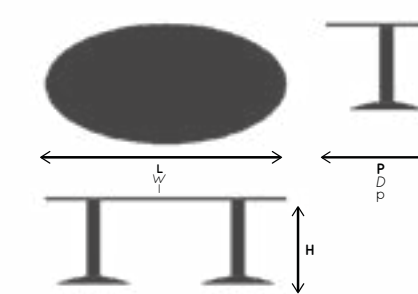


CODE	L	P	H
CODE	W	D	H
Codice	l	p	H
X20 080	80	60	74
X20 100	100	60	74
X20 120	120	60	74

TABLE DE RÉUNION OVALE

OVAL CONFERENCE TABLE

Tavolo riunione ovale

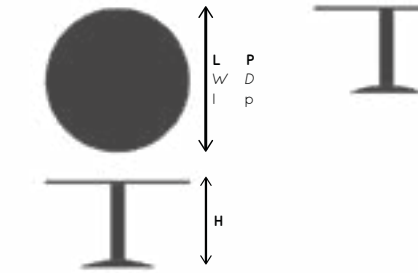


CODE	L	P	H
CODE	W	D	H
Codice	l	p	H
X12 200	200	100	74

TABLE DE RÉUNION RONDE

ROUND CONFERENCE TABLE

Tavolo riunione circolare



CODE	L	P	H
CODE	W	D	H
Codice	l	p	H
X11 200	120	120	74

FINITIONS

MATERIALS

Materiali


PLATEAUX

DESKTOP

Piani



BLANC
WHITE
Bianco



GRIS
GREY
Grigio



CHÊNE GRIS
GREY OAK
Rovere grigio



WENGÈ
WENGÈ
Wengè



NOYER CANALETTO
WALNUT CANALETTO
Noce Canaletto




CHÊNE CLAIR
LIGHT OAK
Rovere sbiancato



STRUCTURE

STRUCTURE

Struttura



BLANC
WHITE
Bianco



ALUMINIUM
ALUMINIUM
Alluminio



COMPOSANTS / VF / PANNEAUX ECRANS

ELEMENTS

Componenti



LAQUE
RAL 2004



LAQUE
RAL 3020



LAQUE
RAL 5005

TISSU

FABRIC

Tessuto



NOIR
BLACK
Nero



GRIS
GREY
Grigio



ROUGE
RED
Rosso



BLEU
BLUE
Blu

KALISTE
PAG.06 - PAG.15

IKO
PAG.26 - PAG.31

OPERATIF

OPERATIVE
Operativi

matERIAL
PAG.44 - PAG.57

SCAB CONCEPT
PAG.32 - PAG.43

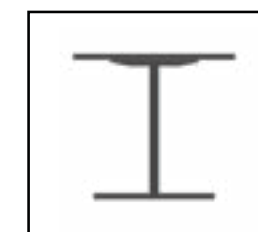
IKO

IKO SES BUREAUX REPRESENTENT UNE RÉPONSE INTELLIGENTE ET ECONOMIQUE POUR CEUX QUI SONT À LA RECHERCHE DE BUREAUX RATIONNELS ET AGRÉABLES. LES PLATEAUX EN MÉLAMINE DE 25 MM ASSOCIÉS À LA SOLIDE STRUCTURE MÉTALLIQUE EN FONT UN POSTE DE QUALITÉ. COLORIS, EN DEUX VERSIONS ALUMINIUM OU BLANC: AVEC PIED EN "L" (POUR LES BUREAUX AVEC PROFONDEUR 80 CM), E AVEC UN PIED EN "T" (POUR LES RETOURS AVEC PROFONDEURS 60 CM), TOUS LES DEUX AVEC LES VÉRINS RÉGLABLES.

IKO DESKS ARE A SMART ANSWER TO THOSE WHO LOOK FOR A FUNCTIONAL AND WELL-KEPT OFFICE. 25 MM MELAMINE DESK-TOPS AND A SOLID METALLIC STRUCTURE AVAILABLE IN TWO VERSIONS, ALUMINIUM AND WHITE: L-SHAPED FEET FOR 80 CM DEEP DESKS AND T-SHAPED FEET FOR 60 CM DEEP DESKS. BOTH VERSIONS COME WITH LEVELLING FEET TO ADJUST THE HEIGHT.

IKO e le sue scrivanie rappresentano un'intelligente risposta alla ricerca di un ufficio razionale e curato. I piani in melaminico da 25 mm si uniscono alla solida struttura in metallo verniciato, nelle due versioni alluminio o bianco: con piede ad "L" (per le scrivanie con profondità 80 cm.) e con piede a "T" (per i dattilo con profondità 60 cm.), entrambe con piedini livellatori per regolazione d'altezza.

Structure épaisseur 25mm
Melamine HQ
Anti Rayures
Densité 620 Kg/mq
Classe E1 et IIème classe de réaction au feu
Chant ABS 2mm





Q.TE Q.TY Q.tà	CODE CODE Codice	DESCRIPTION IMAGE DESCRIPTION IMAGE Descrizione immagine			
			2	W60 000 *	TOP ET BASE MEUBLE DE SERVICE TOP AND BASE UNIT SERVICE Top e base mobile di servizio
1	I90 120 DX **	BUREAU COMPACT P.80/60 L160XP120 COMPACT DESK P.80/60 W160 X D120 Compatto p.80/60 1160Xp120	4	W60 040 *	MODULE À JOUR MODULE WITHOUT DOOR Modulo a giorno
1	I90 120 SX **	BUREAU COMPACT P.80/60 L160XP120 COMPACT DESK P.80/60 L160XP120 Compatto p.80/60 1160xp120	2	W60 001 *	MODULE CAISSON 3 TIROIRS MODULE 3 DRAWERS Modulo a 3 cassetti
1	X40 160 *	ÉCRAN EN MELAMINE L160 MELAMINE SCREEN L160 Schermo in melaminico 1160	1	W60 020 *	MODULE AVEC PORTE À DROITE MODULE WITH RIGHT DOOR Modulo con anta destra legno
2	A10 CX *	BOUCHON PASSECABLES EN PLASTIQUE D60 PLASTIC GROMMET D60 Tappo passacavi in plastica d60	1	W60 030 *	MODULE AVEC PORTE À GAUCHE MODULE WITH L DOOR Modulo con anta sinistra legno

4	U90 085 *	MEUBLE OUVERT L90 X P45 X H85 OPEN UNIT W90 X W45 X H85 Mobile a giorno basso 190 x p45 x h85
2	U91 085 *	COUPLE PORTES AVEC SERRURE PAIR OF DOORS WITH LOCK Coppia ante con serratura
4	U90 130 *	MEUBLE OUVERT L90 X P45 X H130 OPEN UNIT L90 X P45 X H130 Mobile a giorno medio 190 x p45 x h130
4	U91 130 *	COUPLE PORTES AVEC SERRURE PAIR OF DOORS WITH LOCK Coppia ante con serratura
2	CZ 112 A *	CITIZEN SUR EMBASE NYLON AVEC ACCOUDOIRS FIXES CITIZEN NYLON BASE WITH FIXED ARMRESTS Citizen su base nylon con braccioli fissi

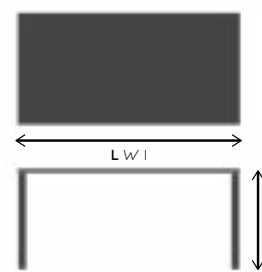
INFORMATION:
CAISSONS pag. 120-127 MEUBLES DE SERVICE pag. 128-129 ARMOIRES pag. 130-167 SIEGES pag. 168-173 ACCESSOIRES pag. 174-175 RAYONNAGE pag. 176-177

DIMENSIONS/ CODE

DIMENSIONS/ CODE

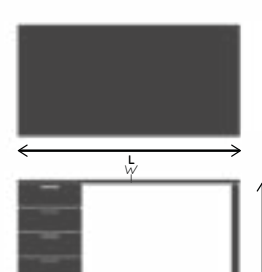
Dimensioni/ codice

BUREAU RECTANGULAIRE RECTANGULAR DESK Scrivania rettangolare



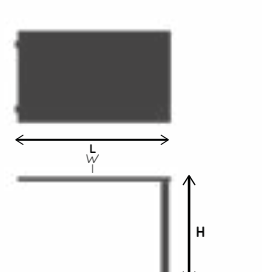
CODE	L	P	H
CODE	W	D	H
Codice	l	p	H
110 080	80	80	74
110 100	100	80	74
110 120	120	80	74
110 140	140	80	74
110 160	160	80	74
110 180	180	80	74

BUREAU RECTANGULAIRE RECTANGULAR DESK Scrivania gamba cassettiera



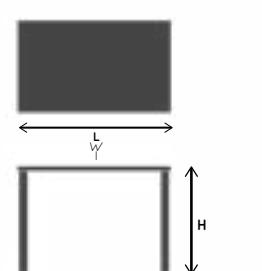
CODE	L	P	H
CODE	W	D	H
Codice	l	p	H
140 120	120	80	74
140 140	140	80	74
140 160	160	80	74
140 180	180	80	74

RETOUR SUSPENDU SUSPENDED TYPING DESK Dattilo appeso



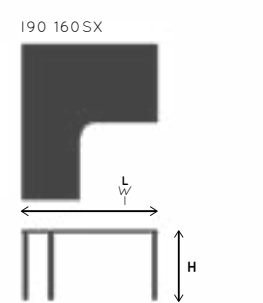
CODE	L	P	H
CODE	W	D	H
Codice	l	p	H
120 080	80	60	74
120 100	100	60	74
120 120	120	60	74

RETOUR INDIPENDANT FREE-STANDING TYPING DESK Dattilo indipendente



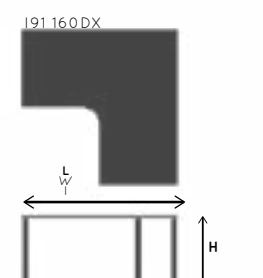
CODE	L	P	H
CODE	W	D	H
Codice	l	p	H
130 080	80	60	74
130 100	100	60	74
130 120	120	60	74

BUREAU COMPACT P. 80/60 DX-SX COMPACT DESK P. 80/60 DX-SX Compatto p. 80/60 dx-sx



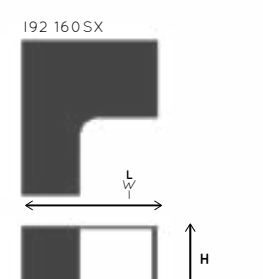
CODE	L	P	H
CODE	W	D	H
Codice	l	p	H
190 120DX	160	120	74
190 120SX	160	120	74
190 160DX	160	160	74
190 160SX	160	160	74

BUREAU COMPACT P. 80/80 DX-SX COMPACT DESK P. 80/80 DX-SX Compatto p. 80/80 dx-sx



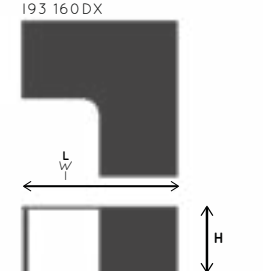
CODE	L	P	H
CODE	W	D	H
Codice	l	p	H
191 120DX	160	120	74
191 120SX	160	120	74
191 160DX	160	160	74
191 160SX	160	160	74

BUREAU COMPACT P. 80/60 DX-SX COMPACT DESK P. 80/60 DX-SX Compatto con cassettiera p. 80/60 dx-sx



CODE	L	P	H
CODE	W	D	H
Codice	l	p	H
192 160DX	160	160	74
192 160SX	160	160	74

BUREAU COMPACT P. 80/80 DX-SX COMPACT DESK P. 80/80 DX-SX Compatto con cassettiera p. 80/80 dx-sx



CODE	L	P	H
CODE	W	D	H
Codice	l	p	H
193 160DX	160	160	74
193 160SX	160	160	74

FINITIONS

MATERIALS

Materiali

PLATEAUX

DESKTOP Piani



BLANC
WHITE
Bianco



GRIS
GREY
Grigio



CHÊNE GRIS
GREY OAK
Rovere grigio



WENGÈ
WENGÈ
Wengè




NOYER CANALETTO
WALNUT CANALETTO
Noce Canaletto



CHÊNE CLAIR
LIGHT OAK
Rovere sbiancato

STRUCTURE

STRUCTURE Struttura



BLANC
WHITE
Bianco



ALUMINIUM
ALUMINIUM
Alluminio

COMPOSANTS / VF / PANNEAUX ECRANS

ELEMENTS Componenti



LAQUE
RAL 2004



LAQUE
RAL 3020



LAQUE
RAL 5005

TISSU

FABRIC Tessuto



NOIR
BLACK
Nero



GRIS
GREY
Grigio



ROUGE
RED
Rosso



BLEU
BLUE
Blu

KALISTE
PAG.06 - PAG.15

CLAS
PAG.16 - PAG.25

OPERATIF

OPERATIVE
Operativi

matERIAL
PAG.44 - PAG.57

SCAB CONCEPT
PAG.32 - PAG.43

SCAB CONCEPT

SCAB CONCEPT EST DÉDIÉ À CEUX QUI ONT BESOIN DE MULTIPLES SOLUTIONS POUR TRAVAILLER ENSEMBLES DANS UN ENVIRONNEMENT UNIQUE ET INTEGRE. LA FORCE DE CETTE GAMME EST SÛREMENT SA MODULARITÉ, GRACE À LA VERSATILITÉ DE SES COMPOSANTS, IL EST TRÈS FACILE DE COMBINER DIFFÉRENTES SOLUTIONS DE POSTE DE TRAVAIL ERGONOMIQUEMENT OPTIMALE, MÊME DANS PEU D'ESPACE.

SCAB CONCEPT IS FOR THOSE WHO REQUIRE MULTIPLES WORKSTATIONS AND FOR THOSE WHO WORK TOGETHER IN A SINGLE INTEGRATED WORK ENVIRONMENT. THE DISTINCT FEATURE OF THIS RANGE IS CLEARLY ITS MODULAR NATURE. WITH THESE VERSATILE ELEMENTS IT'S VERY EASY TO SET UP EFFICIENT WORKSTATIONS EVEN IN A SMALL SPACE.

SCAB CONCEPT è dedicata a chi ha bisogno di diverse postazioni, che lavorano insieme integrate in un unico ambiente. La forza di questa gamma è sicuramente la componibilità. Grazie alla versatilità degli elementi, è molto semplice combinare postazioni di lavoro efficienti anche in pochissimo spazio.

Structure épaisseur 25mm
Melamine HQ
Anti Rayures
Densité 620 Kg/mq
Classe E1 et IIème classe de réaction au feu
Chant ABS 2mm

MONTAGE SIMPLE ET RAPIDE



PORTE MONITOR
MONITOR HOLDER
Porta monitor
pag. 174

Q.TE QTY Q.tà	CODE CODE Codice	DESCRIPTION IMAGE DESCRIPTION IMAGE Descrizione immagine
2	S10 180 **	BUREAU RECTANGULAIRE L180XP80 RECTANGULAR DESK W180XD80 Scrivania rettangolare l180xp80
2	S20 100 **	RETOUR SUSPEND L100XP60 SUSPENDED TYPING DESK W100XD60 Dattilo appeso l100xp60
1	X40 180 *	ÉCRAN EN MELAMINE L180XP1,8 MELAMINE SCREEN W180XD1,8 Schermo in melaminico l180xp1,8
2	A10 CX *	BOUCHON PASSE-CABLES EN PLASTIQUE P6 PLASTIC GROMMET D6 Tappo passacavi in plastica P6
2	V 021 **	MEUBLE DE SERVICE DROITE 3 TIROIRS EN BOIS RH SERVICE UNIT WITH 3 WOODEN DRAWERS Mobile di servizio DX 3 cassetti legno
3	U90 085 *	MEUBLE L90 X P45 X H85 OPEN UNIT L90 X P45 X H85 Mobile a giorno basso l90 x p45 x h85
2	U91 085 *	COUPLE PORTES AVEC SERRURE PAIR OF DOORS WITH LOCK Coppia ante con serratura
3	U90 130 *	MEUBLE OUVERT L90 X P45 X H130 OPEN UNIT L90 X P45 X H130 Mobile a giorno medio l90 x p45 x h130
2	U91 130 *	COUPLE PORTES AVEC SERRURE PAIR OF DOORS WITH LOCK Coppia ante con serratura
1	U48 270 *	PLANS L270 TOP W270 Top l270
2	FH 710 N *	FLASH EN NYLON AVEC ACCOUDOIRS RÉGLABLES EN 3D FLASH NYLON WITH ADJUSTABLE ARMRESTS Flash in nylon con braccioli regolabili 3d
2	AC 003	REPOSE-TÊTE HEADREST Poggia testa

INFORMATION:
CAISSONS pag. 120-127 MEUBLES DE SERVICE pag. 128-129 ARMOIRES pag. 130-167 SIEGES pag. 168-173 ACCESSOIRES pag. 174-175
RAYONNAGE pag. 176-177

Q.TE QTY Q.tà	CODE CODE Codice	DESCRIPTION IMAGE DESCRIPTION IMAGE Descrizione immagine
1	S60 120 **	MODULES INITIAUX L120XP166 STARTING MODULES W120XD166 Moduli iniziali l120xp166
5	S65 120 **	MODULES INTERMÉDIAIRES L120XP166 MIDDLE MODULES W120XD166 Moduli intermedi l120xp166
6	S70 120 *	ÉCRAN EN MELAMINE L120 MELAMINE SCREEN L120 Schermo in melaminico l120
12	V 300 *	CAISSON MÉTALLIQUE AVEC 3 TIROIRS L300 METAL PEDESTAL WITH 3 DRAWERS L300 Cassettiera 3 cassetti l300
12	A07 CX *	TOP ACCESS EN PLASTIQUE TOP ACCESS IN PLASTIC Vaschetta passacavi in plastica
12	U90 085 *	MEUBLE OUVERT L90 X P45 X H85 OPEN UNIT W90 X D45 X H85 Mobile a giorno basso l90 x p45 x h85
9	U91 085 *	COUPLE PORTES AVEC SERRURE PAIR OF DOORS WITH LOCK Coppia ante con serratura
3	U90 130 *	MEUBLE OUVERT L90 X P45 X H130 OPEN UNIT W90 X D45 X H130 Mobile a giorno medio l90 x p45 x h130
3	U91 130 *	COUPLE PORTES AVEC SERRURE PAIR OF DOORS WITH LOCK Coppia ante con serratura
12	FH 710 *	FLASH EN NYLON FLASH NYLON Flash in nylon

INFORMATION:
CAISSONS pag. 120-127 MEUBLES DE SERVICE pag. 128-129 ARMOIRES pag. 130-167 SIEGES pag. 168-173 ACCESSOIRES pag. 174-175
RAYONNAGE pag. 176-177





Q.TE QTY Q.tà	CODE CODE Codice	DESCRIPTION IMAGE DESCRIPTION IMAGE Descrizione immagine
2	S10 140 **	BUREAU RECTANGULAIRE L140XP80 RECTANGULAR DESK W140XD80 Scrivania rettangolare l140xp80
2	X40 140 *	ECRAN EN MELAMINE L140 MELAMINE SCREEN W140 Schermo in melaminico l140
2	A07 CX *	TOP ACCESS EN PLASTIQUE L26 TOP ACCESS IN PLASTIC W26 Vaschetta passacavi in plastica l26
2	V 011 *	CAISSON MÉTALLIQUE AVEC 3 TIROIRS METAL PEDESTAL WITH 3 DRAWERS Cassettiera metallica 3 cassetti
2	PR 113 *	PERSEO EN NYLON PERSEO IN NYLON Perseo in nylon
INFORMATION: CAISSONS pag. 120-127 MEUBLES DE SERVICE pag. 128-129 ARMOIRES pag. 130-167 SIEGES pag. 168-173 ACCESSOIRES pag. 174-175 RAYONNAGE pag. 176-177		

Q.TE QTY Q.tà	CODE CODE Codice	DESCRIPTION IMAGE DESCRIPTION IMAGE Descrizione immagine
1	S10 180 **	BUREAU RECTANGULAIRE L180XP80 RECTANGULAR DESK W180XD80 Scrivania rettangolare l180xp80
1	X30 180 *	VOILE DE FONDE L180 FRONTAL MODESTY PANEL L180 Gonna frontale l180
1	A07 CX *	TOP ACCESS EN PLASTIQUE TOP ACCESS IN PLASTIC Vaschetta passacavi in plastica
3	U90 085 *	MEUBLE OUVERT L90 X P45 X H85 OPEN UNIT W90 X D45 X H85 Mobile a giorno basso l90 x p45 x h85
3	U91 085 *	COUPLE PORTES AVEC SERRURE PAIR OF DOORS WITH LOCK Coppia ante con serratura
3	U90 130 *	MEUBLE OUVERT L90 X P45 X H130 OPEN UNIT W90 X D45 X H130 Mobile a giorno medio l90 x p45 x h130
3	U91 130 *	COUPLE PORTES AVEC SERRURE PAIR OF DOORS WITH LOCK Coppia ante con serratura
1	U48 270 *	PLANS L270 TOP W270 Top l270
1	U48 213 *	CÔTE DE FINITION FINISHING SIDE PANEL Coppia fianchi di finitura
1	W60 000 *	TOP ET BASE MEUBLE DE SERVICE TOP ET BASE MEUBLE DE SERVICE Top e base mobile di servizio
2	W60 040 *	MODULE A JOUR FINISHING SIDE PANEL Modulo a giorno
1	W60 001 *	MODULE CAISSON 3 TIROIRS MODULE WITH RIGHT DOOR Modulo a 3 cassetti
1	W60 030 *	MODULE AVEC PORTE À GAUCHE MODULE WITH LEFT DOOR Modulo con ante sinistra legno
1	CZ 112 H *	CITIZEN SUR EMBASE NYLON AVEC ACCOUDOIRS RÉGABLES EN 3D CITIZEN NYLON BASE WITH ADJUSTABLE ARMRESTS Citizen su base nylon con braccioli regolabili 3D
2	UN 105 *	UNI VISITEURS UNI FOR CLIENTS Uni visitatore
INFORMATION: CAISSONS pag. 120-127 MEUBLES DE SERVICE pag. 128-129 ARMOIRES pag. 130-167 SIEGES pag. 168-173 ACCESSOIRES pag. 174-175 RAYONNAGE pag. 176-177		





Q.TE QTY Q.tà	CODE CODE Codice	DESCRIPTION IMAGE DESCRIPTION IMAGE Descrizione immagine
1	S40 200 * *	TABLE DE RÉUNION INITIAUX L200XP126 CONFERENCE TABLE START ING W200XD126 Tavolo riunione iniziale I200xp126
1	A11 CX	TOP ACCESS DUAL TOP ACCESS DUAL Vaschetta passacavi con coperchio a doppia apertura
3	U90 085 *	MEUBLE OUVERT L90 X P45 X H85 OPEN UNIT W90 X D45 X H85 Mobile a giorno basso I90 x p45 x H85
3	U91 085 *	COUPLE PORTES AVEC SERRURE PAIR OF DOORS WITH LOCK Coppia ante con serratura

3	U90 130 *	MEUBLE OUVERT L90 X P45 X H130 OPEN UNIT W90 X D45 X H130 Mobile a giorno medio I90 x p45 x H130
2	U91 130 *	COUPLE PORTES AVEC SERRURE PAIR OF DOORS WITH LOCK Coppia ante con serratura
1	U48 270 *	PLANS L270 TOP W270 Top I270
1	U48 213 *	CÔTÉ DE FINITION FINISHING SIDE PANEL Coppia fianchi di finitura
6	ST 610 W *	STEP LUGE AVEC PLASTIQUES BLANCHES STEP WHITE Step su slitta con plastiche bianche

INFORMATION:
CAISSONS pag. 120-127 MEUBLES DE SERVICE pag. 128-129 ARMOIRES pag. 130-167 SIEGES pag. 168-173
ACCESSOIRES pag. 174-175 RAYONNAGE pag. 176-177



Q.TE QTY Q.ty	CODE CODE Codice	DESCRIPTION DESCRIPTION Descrizione
1	S10 160 **	BUREAU RECTANGULAIRE L160XP80 RECTANGULAR DESK W160 XD80 Scrivania rettangolare l160xp80
1	X30 160 *	VOILE DE FONDE L160XP1,8 FRONTAL MODESTY PANEL W160 XD1,8 Gonna frontale l160xp1,8
1	S20 100 **	RETOUR SUSPENDU L100 X P60 SUSPENDED TYPING DESK W100 X D60 Dattilo appeso l100 xp60
1	A04 TR	PASSE-CABLES POUR ÉLECTRIFICATION VERTICALE VERTICAL CABLE MANAGEMENT SYSTEM Vertebra salita cavi trasparente

1	V 021 **	MEUBLE DE SERVICE DROITE 3 TIROIRS EN BOIS RH SERVICE UNIT WITH 3 WOODEN DRAWERS Mobile di servizio DX 3 cassetti legno
3	U90 085 *	MEUBLE OUVERT L90 X P45 X H85 Open Unit W90 x D45 x H85 Mobile a giorno basso l90 x p45 x H85
3	U91 085 *	COUPLE PORTES AVEC SERRURE PAIR OF DOORS WITH LOCK Coppia ante con serratura
1	FH 710 N *	FLASH EN NYLON AVEC ACCOUDOIRS RÉGABLES EN 3D FLASH NYLON WITH ADJUSTABLE ARMRESTS Flash in nylon con braccioli regolabili 3d
2	UN 105 *	UNI VISITEURS UNI FOR CLIENTS UNI visitatore

INFORMATION:
CAISSONS pag. 120-127 MEUBLES DE SERVICE pag. 128-129 ARMOIRES pag. 130-167 SIEGES pag. 168-173 ACCESSOIRES pag. 174-175
RAYONNAGE pag. 176-177

DIMENSIONS/ CODE

DIMENSIONS/ CODE

Dimensioni/ codice

BUREAU RECTANGULAIRE RECTANGULAR DESK Scrivania rettangolare

CODE	L	P	H
CODE	W	D	H
Codice	l	p	H
S10 080	80	80	74
S10 100	100	80	74
S10 120	120	80	74
S10 140	140	80	74
S10 160	160	80	74
S10 180	180	80	74

RETOUR SUSPENDU SUSPENDED TYPING DESK Dattilo appeso

CODE	L	P	H
CODE	W	D	H
Codice	l	p	H
S20 080	80	60	74
S20 100	100	60	74
S20 120	120	60	74

RETOUR UNIVERSAL SUSPENDED TYPING DESK UNIVERSAL Dattilo appeso universale

CODE	L	P	H
CODE	W	D	H
Codice	l	p	H
X20 080	80	60	74
X20 100	100	60	74
X20 120	120	60	74

RETOUR INDIPENDANT FREE-STANDING TYPING DESK Dattilo indipendente

CODE	L	P	H
CODE	W	D	H
Codice	l	p	H
S30 080	80	60	74
S30 100	100	60	74
S30 120	120	60	74

MODULES INITIAUX STARTING MODULES Moduli iniziali

CODE	L	P	H
CODE	W	D	H
Codice	l	p	H
S50 080	80	126	74
S50 100	100	126	74
S50 120	120	126	74
S50 140	140	126	74
S50 160	160	126	74
S50 180	180	126	74

MODULES INITIAUX STARTING MODULES Moduli iniziali

CODE	L	P	H
CODE	W	D	H
Codice	l	p	H
S60 080	80	166	74
S60 100	100	166	74
S60 120	120	166	74
S60 140	140	166	74
S60 160	160	166	74
S60 180	180	166	74

MODULES INTERMÉDIAIRES MIDDLE MODULES Moduli intermedi

CODE	L	P	H
CODE	W	D	H
Codice	l	p	H
S55 080	80	126	74
S55 100	100	126	74
S55 120	120	126	74
S55 140	140	126	74
S55 160	160	126	74
S55 180	180	126	74

MODULES INTERMÉDIAIRES MIDDLE MODULES Moduli intermedi

CODE	L	P	H
CODE	W	D	H
Codice	l	p	H
S65 080	80	166	74
S65 100	100	166	74
S65 120	120	166	74
S65 140	140	166	74
S65 160	160	166	74
S65 180	180	166	74

TABLE DE RÉUNION INITIAUX CONFERENCE TABLE STARTING Tavolo riunione iniziale

CODE	L	P	H
CODE	W	D	H
Codice	l	p	H
S40 160	160	126	74
S40 180	180	126	74
S40 200	200	126	74

TABLE DE RÉUNION CONFERENCE TABLE Tavolo riunione

CODE	L	P	H
CODE	W	D	H
Codice	l	p	H
X10 200	200	126	74

TABLE DE RÉUNION RONDE ROUND CONFERENCE TABLE Tavolo riunione circolare

CODE	L	P	H
CODE	W	D	H
Codice	l	p	H
X11 200	120	120	74

TABLE DE RÉUNION CONTINUITÉ CONFERENCE TABLE CONTINUITY Tavolo riunione continuità

CODE	L	P	H
CODE	W	D	H
Codice	l	p	H
S41 160	160	126	74
S41 180	180	126	74
S41 200	200	126	74

TABLE DE RÉUNION OVALE OVAL CONFERENCE TABLE Tavolo riunione ovale

CODE	L	P	H
CODE	W	D	H
Codice	l	p	H
X12 200	200	100	74

FINITIONS

MATERIALS

Materiali

PLATEAUX

DESKTOP

Piani

BI	GR	RG	WE	NC	RS	BI	AL
BLANC	GRIS	CHÊNE GRIS	WENGÈ	NOYER CANALETTO	CHÊNE CLAIR	BLANC	ALUMINIUM
WHITE	GREY	GREY OAK	WENGÈ	WALNUT CANALETTO	LIGHT OAK	WHITE	ALUMINIUM
Bianco	Grigio	Rovere grigio	Wengè	Noce Canaletto	Rovere sbiancato	Bianco	Alluminio

COMPOSANTS / VF / PANNEAUX ECRANS

ELEMENTS

Componenti

LAR	LRS	LBL
LAQUE	LAQUE	LAQUE
RAL 2004	RAL 3020	RAL 5005

TISSU

FABRIC

Tessuto

NR	GR	RS	BL
NOIR	GRIS	ROUGE	BLEU
BLACK	GREY	RED	BLUE
Nero	Grigio	Rosso	Blu




KALISTE
PAG.06 - PAG.15



CLAS
PAG.16 - PAG.25



OPERATIF
OPERATIVE
Operativi



material
PAG.44 - PAG.57



SCAB CONCEPT
PAG.32 - PAG.43

MatERIAL

MatERIAL AVEC UNE CONCEPTION ACTUELLE ET ÉLÉGANTE VOUS PROPOSE DES SOLUTIONS FONCTIONNELLES ET D'IMAGE CARACTÉRISÉES PAR LA STRUCTURE "MAT" FERMÉE ET AVEC LE PIED "RIAL" OUVERT. MATÉRIAUX DIFFÉRENTS "MELAMINE, VERRE, MÉTAL, ..." QUE COMBINÉS ENSEMBLE SONT PROPOSÉS EN DIFFÉRENTS COULEURS POUR PERMETTRE D'EXPRIMER VOTRE PERSONNALITÉ.

MatERIAL WITH HIS MODERN AND ELEGANT DESIGN IS NOW IN THE MARKETPLACE WITH FUNCTIONAL SOLUTIONS AND HIGH PROFILE, CHARACTERIZED BY THE BRAND NEW CLOSED AND OPEN STRUCTURES. DIFFERENT MATERIALS AS MELAMINE PANELS, GLASS, METAL... WHICH COMBINED TOGETHER AND PROPOSED IN DIFFERENT COLOURS ALLOWS YOU TO EXPRESS YOUR PERSONALITY.

MatERIAL dal design attuale ed elegante si propone con soluzioni funzionali di elevata immagine contraddistinte dalla struttura chiusa e dal piede aperto. Materiali diversi: "Pannelli nobilitati, vetro, metallo,..." che combinati tra loro e proposti in diversi colori consentono di esprimere la propria personalità.

Structure épaisseur 25mm
Melamine HQ
Anti Rayures
Densité 620 Kg/mq
Classe E1 et IIème classe de réaction au feu
Chant ABS 2mm



Q.TA' Q.TE Q.ty	CODICE CODE Code	DESCRIPTION IMAGE DESCRIPTION IMAGE Descrizione immagine
1	R10 180 **	BUREAU A TRETEAU L180XP80 TRESTLE DESK W180XD80 Scrivania a cavalletto l180xp80
1	X30 180 *	VOILE DE FONDE L180 FRONTAL MODESTY PANEL W180 Gonna frontale Panel l180
3	U90 130 *	MEUBLE OUVERT L90 P45XH130 OPEN UNIT W90XD45XH130 Mobile a giorno medio l90xp45xh130
2	U91 130 *	COUPLE PORTES AVEC SERRURE PAIR OF DOORS WITH LOCK Coppia ante con serratura
1	U48 130 *	CÔTÉ DE FINITION FINISHING SIDE PANEL Coppia fianchi di finitura
1	U48 270 *	PLANS L270 TOP W270 Top L270
1	W60 000 *	TOP ET BASE MEUBLE DE SERVICE TOP AND BASE UNIT SERVICE Top e base mobile di servizio
2	W60 040 *	MODULE À JOUR MODULE WITHOUT DOOR Modulo a giorno
1	W60 001 *	MODULE CAISSON 3 TIROIRS MODULE 3 DRAWERS Modulo a 3 cassetti
1	W60 020 *	MODULE AVEC PORTE À DROITE MODULE WITH RIGHT DOOR Modulo con anta destra leano
1	CS 100 *	CASSIOPEA CHROME CASSIOPEA CHROME Cassiopea cromata
2	ST 610 W *	STEP LUGE AVEC PLASTIQUES BLANCHES STEP WHITE Step su slitta con plastiche bianche
1	TV 100 **	TABLE BASSE LOW TABLE Tavolino basso
2	KU 100 *	CANAPÉ KUBE 1 POSTE SOFA KUBE 1 POSTE Divano Kube 1 poste

INFORMATION:
CAISSONS pag. 120-127 MEUBLES DE SERVICE pag. 128-129 ARMOIRES pag. 130-167 SIEGES pag. 168-173 ACCESSOIRES pag. 174-175 RAYONNAGE pag. 176-177

Q.TA' Q.TE Q.ty	CODICE CODE Code	DESCRIPTION IMAGE DESCRIPTION IMAGE Descrizione immagine
1	R54 160 **	MODULES INITIAUX L160XP126 STARTING MODULES W160XD126 Moduli iniziali l160xp126
2	R57 160 **	MODULES INTERMÉDIAIRES L160XP126 MIDDLE MODULES W160XD126 Moduli intermedi con cassettiera l160xp126
3	R70 160 *	ÉCRAN EN MELAMINE L160 MELAMINE SCREEN L160 Schermo in melaminico l160
6	U90 085 *	MEUBLE OUVERT L90XP45XH85 OPEN UNIT W90XD45XH85 Mobile a giorno basso l90xp45xh85
3	U91 085 *	COUPLE PORTES AVEC SERRURE PAIR OF DOORS WITH LOCK Coppia ante con serratura
6	U90 130 *	MEUBLE OUVERT L90XP45XH130 OPEN UNIT W90XD45XH130 Mobile a giorno medio l90xp45xh130
6	U91 130 *	COUPLE PORTES AVEC SERRURE PAIR OF DOORS WITH LOCK Coppia ante con serratura
3	U48 180 *	PLANS L180 TOP L180 Top L180
6	A05 *	PORTE CPU UNIVERSEL UNIVERSAL CPU HOLDER Porta cpu universale
6	A10 CX *	BOUCHON PASSECABLES EN PLASTIQUE D6 PLASTIC GROMMET D6 Tappo passacavi in plastica d6
6	CZ 402 *	CITIZEN SUR EMBASE CHROME SANS ACCOUDOIRS CITIZEN CHROME WITHOUT ARMRESTS Citizen cromata senza braccioli

INFORMATION:
CAISSONS pag. 120-127 MEUBLES DE SERVICE pag. 128-129 ARMOIRES pag. 130-167 SIEGES pag. 168-173 ACCESSOIRES pag. 174-175 RAYONNAGE pag. 176-177





Q.TE QTY Q.tà	CODE CODE Codice	DESCRIPTION IMAGE DESCRIPTION IMAGE Descrizione immagine
1	R60 180 **	MODULES INITIAUX L180XP166 STARTING MODULES W180XD166 Moduli iniziali 1180xp166
2	R20 100 **	RETOUR SUSPENDU L100XP60 SUSPENDED TYPING W100XD60 Dattilo appeso 1100xp60
1	R70 180 *	ÉCRAN EN MELAMINE L180 MELAMINE SCREEN. L180 Schermo in melaminico 1180
2	V 001 **	CAISSON AVEC 3 TIROIRS EN BOIS PEDESTAL WITH 3 WOOD DRAWERS Cassettiera 3 cassetti in legno
2	U90 085 *	MEUBLE OUVERT L90X P45XH85 OPEN UNIT W90XD45XH85 Mobile a giorno basso 190xp45xh85
2	U91 085 *	COUPLE PORTES AVEC SERRURE PAIR OF DOORS WITH LOCK Coppia ante con serratura
2	U90 130 *	MEUBLE OUVERT L90XP45XH130 OPEN UNIT W90XD45XH130 Mobile a giorno medio 190xp45xh130
2	U91 130 *	COUPLE PORTES AVEC SERRURE PAIR OF DOORS WITH LOCK Coppia ante con serratura
2	CZ 402 *	CITIZEN SUR EMBASE CHROME SANS ACCOUDOIRS CITIZEN CHROME WITHOUT ARMRESTS Citizen cromata senza braccioli
2	AC 003	APPUI-TETE HEADREST Poggia testa

INFORMATION:
CAISSONS pag. 120-127 MEUBLES DE SERVICE pag. 128-129 ARMOIRES pag. 130-167 SIEGES pag. 168-173 ACCESSOIRES pag. 174-175
RAYONNAGE pag. 176-177

Q.TE QTY Q.tà	CODE CODE Codice	DESCRIPTION IMAGE DESCRIPTION IMAGE Descrizione immagine
1	R41 200 **	TABLE DE RÉUNION INITIAUX L200XP126 CONFERENCE TABLE STARTING W200XD126 Tavolo riunione iniziale 1200xp126
3	U90 085 *	MEUBLE OUVERT L90XP45XH85 OPEN UNIT W90XD45XH85 Mobile a giorno basso 190xp45xh85
1	U91 085 *	COUPLE PORTES AVEC SERRURE PAIR OF DOORS WITH LOCK Coppia ante con serratura
1	U48 270 *	PLANS L270 TOP L270 Top 1270
6	AB 302 *	SIÈGE EN RESILLE SUR EMBASE LUGE CHROME LOW BACK ARMCHAIR, STEEL FRAME, CHROMED CANTILEVER FRAME Sedia in rete su slitta cromata

INFORMATION:
CAISSONS pag. 120-127 MEUBLES DE SERVICE pag. 128-129 ARMOIRES pag. 130-167 SIEGES pag. 168-173 ACCESSOIRES pag. 174-175
RAYONNAGE pag. 176-177





Q.TE QTY Q.tà	CODE CODE Codice	DESCRIPTION IMAGE DESCRIPTION IMAGE Descrizione immagine
6	R64 160 **	MODULES INITIAUX L160XP166 STARTING MODULES W160XD166 Moduli iniziali l160xp166
6	R70 160 *	ÉCRAN EN MELAMINE L160 MELAMINE SCREEN W160 Schermo in melaminico l160
12	A08 CX	TOP ACCESS EN ALUMINIUM L32 TOP ACCESS ALUMINIUM W32 Vaschetta passacavi in alluminio c/spazzola
8	U90 085 *	MEUBLE OUVERTL90XP45XH85 OPEN UNIT W90XD45XH85 Mobile a giorno basso l90xp45xh85

4	U91 085 *	COUPLE PORTES AVEC SERRURE PAIR OF DOORS WITH LOCK Coppia ante con serratura
8	U90 130 *	MEUBLE OUVERTL90XP45XH130 OPEN UNIT W90XD45XH130 Mobile a giorno medio l90xp45xh130
8	U91 130 *	COUPLE PORTES AVEC SERRURE PAIR OF DOORS WITH LOCK Coppia ante con serratura
4	U48 180 *	PLANS L180 TOP W180 Top l180
12	FH 710 *	FLASH EN NYLON FLASH NYLON Flash in nylon

INFORMATION:
CAISSONS pag. 120-127 MEUBLES DE SERVICE pag. 128-129 ARMOIRES pag. 130-167 SIEGES pag. 168-173 ACCESSOIRES pag. 174-175
RAYONNAGE pag. 176-177



Q.TE Q.TY Q.tà	CODE CODE Codice	DESCRIPTION IMAGE DESCRIPTION IMAGE Descrizione immagine
1	R10 160 **	BUREAU À TRÉTEAU L160XP80 TRESTLE DESK W160XD80 Scrivania a cavalletto l160xp80
1	R20 100 **	RETOUR SUSPENDU L100XP60 SUSPENDED TYPING W100XD60 Dattilo appeso l100xp60
1	X30 160 *	VOILE DE FONDE L160 FRONTAL MODESTY PANEL W160 Gonna frontale l160
1	V 001 **	CAISSON AVEC 3 TIROIRS EN BOIS PEDESTAL WITH 3 WOOD DRAWERS Cassettiera 3 cassetti in legno

3	U90 085 *	MEUBLE OUVERT L90XP45XH85 OPEN UNIT W90XD45XH85 Mobile a giorno basso l90xp45xh85
3	U91 085 *	COUPLE PORTES AVEC SERRURE PAIR OF DOORS WITH LOCK Coppia ante con serratura
1	U48 270 *	PLANS L270 TOP W270 Top l270
1	A04 TR	PASSE-CABLES POUR ÉLECTRIFICATION VERTICALE VERTICAL CABLE MANAGEMENT SYSTEM Vertebra salita cavi trasparente
1	PR 113 *	PERSEO EN NYLON PERSEO IN NYLON Perseo in nylon

INFORMATION:
CAISSONS pag. 120-127 MEUBLES DE SERVICE pag. 128-129 ARMOIRES pag. 130-167 SIEGES pag. 168-173 ACCESSOIRES pag. 174-175
RAYONNAGE pag. 176-177

DIMENSIONS/ CODE

DIMENSIONS/ CODE

Dimensioni/ codice

BUREAU RECTANGULAIRE RECTANGULAR DESK Scrivania rettangolare

CODE	L	P	H
CODE	W	D	H
Codice	l	p	H
R10 080	80	80	74
R10 100	100	80	74
R10 120	120	80	74
R10 140	140	80	74
R10 160	160	80	74
R10 180	180	80	74

RETOUR SUSPENDU SUSPENDED TYPING DESK Dattilo appeso

CODE	L	P	H
CODE	W	D	H
Codice	l	p	H
R20 080	80	60	74
R20 100	100	60	74
R20 120	120	60	74

RETOUR UNIVERSAL SUSPENDED TYPING DESK UNIVERSAL Dattilo appeso universale

CODE	L	P	H
CODE	W	D	H
Codice	l	p	H
X20 080	80	60	74
X20 100	100	60	74
X20 120	120	60	74

RETOUR INDIPENDANT FREE-STANDING TYPING DESK Dattilo indipendente

CODE	L	P	H
CODE	W	D	H
Codice	l	p	H
R30 080	80	60	74
R30 100	100	60	74
R30 120	120	60	74

MODULES INITIAUX STARTING MODULES Moduli iniziali

CODE	L	P	H
CODE	W	D	H
Codice	l	p	H
R50 080	80	126	74
R50 100	100	126	74
R50 120	120	126	74
R50 140	140	126	74
R50 160	160	126	74
R50 180	180	126	74
R60 080	80	166	74
R60 100	100	166	74
R60 120	120	166	74
R60 140	140	166	74
R60 160	160	166	74
R60 180	180	166	74

MODULES INTERMÉDIAIRES MIDDLE MODULES Moduli intermedi

CODE	L	P	H
CODE	W	D	H
Codice	l	p	H
R55 080	80	126	74
R55 100	100	126	74
R55 120	120	126	74
R55 140	140	126	74
R55 160	160	126	74
R55 180	180	126	74
R65 080	80	166	74
R65 100	100	166	74
R65 120	120	166	74
R65 140	140	166	74
R65 160	160	166	74
R65 180	180	166	74

MODULES INITIAUX STARTING MODULES Moduli iniziali

CODE	L	P	H
CODE	W	D	H
Codice	l	p	H
R52 120	120	126	74
R52 140	140	126	74
R52 160	160	126	74
R52 180	180	126	74
R62 120	120	166	74
R62 140	140	166	74
R62 160	160	166	74
R62 180	180	166	74

MODULES INITIAUX STARTING MODULES Moduli iniziali

CODE	L	P	H
CODE	W	D	H
Codice	l	p	H
R51 140	140	126	74
R51 160	160	126	74
R51 180	180	126	74
R61 140	140	166	74
R61 160	160	166	74
R61 180	180	166	74

MODULES INTERMÉDIAIRES MIDDLE MODULES Moduli intermedi

CODE	L	P	H
CODE	W	D	H
Codice	l	p	H
R56 120	120	126	74
R56 140	140	126	74
R56 160	160	126	74
R56 180	180	126	74
R66 120	120	166	74
R66 140	140	166	74
R66 160	160	166	74
R66 180	180	166	74

MODULES INITIAUX STARTING MODULES Moduli iniziali

CODE	L	P	H
CODE	W	D	H
Codice	l	p	H
R53 140	140	126	74
R53 160	160	126	74
R53 180	180	126	74
R63 140	140	166	74
R63 160	160	166	74
R63 180	180	166	74

MODULES INITIAUX STARTING MODULES Moduli iniziali

CODE	L	P	H
CODE	W	D	H
Codice	l	p	H
R54 120	120	126	74
R54 140	140	126	74
R54 160	160	126	74
R54 180	180	126	74
R64 120	120	166	74
R64 140	140	166	74
R64 160	160	166	74
R64 180	180	166	74

MODULES INTERMÉDIAIRES MIDDLE MODULES Moduli intermedi

CODE	L	P	H
CODE	W	D	H
Codice	l	p	H
R57 120	120	126	74
R57 140	140	126	74
R57 160	160	126	74
R57 180	180	126	74
R67 120	120	166	74
R67 140	140	166	74
R67 160	160	166	74
R67 180	180	166	74

TABLE DE RÉUNION INITIAUX CONFERENCE TABLE STARTING Tavolo riunione iniziale

CODE	L	P	H
CODE	W	D	H
Codice	l	p	H
R41 160	160	126	74
R41 180	180	126	74
R41 200	200	126	74

TABLE DE RÉUNION CONTINUITÉ CONFERENCE TABLE CONTINUITY Tavolo riunione continuità

CODE	L	P	H
CODE	W	D	H
Codice	l	p	H
R42 160	160	126	74
R42 180	180	126	74
R42 200	200	126	74

TABLE DE RÉUNION CONFERENCE TABLE Tavolo riunione

CODE	L	P	H
CODE	W	D	H
Codice	l	p	H
X10 200	200	126	74

TABLE DE RÉUNION OVALE OVAL CONFERENCE TABLE Tavolo riunione ovale

CODE	L	P	H
CODE	W	D	H
Codice	l	p	H
X12 200	200	100	74

TABLE DE RÉUNION RONDE ROUND CONFERENCE TABLE Tavolo riunione circolare

CODE	L	P	H
CODE	W	D	H
Codice	l	p	H
X11 120	120	120	74

FINITIONS


MATERIALS

Materiali

PLATEAUX

DESKTOP


Piani



STRUCTURE

STRUCTURE

Struttura



VERRE

GLASS

Vetro



COMPOSANTS / VF / PANNEAUX ECRANS

ELEMENTS


Componenti



TISSU

FABRIC

Tessuto



VOILES DE FOND

FRONTAL MODESTY PANELS

Gonne frontali

FINITIONS

BI: BLANC
WHITE
Bianco

GR: GRIS
GREY
Grigio

RG: CHÈNE GRIS
GREY OAK
Rovere grigio

WE: WENGÉ
WENGÉ
Wengé

NC: NOYER
WALNUT
Noce canaletto

RS: CHÈNE CLAIR
LIGHT OAK
Rovere sbiancato

LAR: ORANGE PUR
PURE ORANGE
Arancio puro

LRS: ROUGE SIGNALISATION
TRAFFIC RED
Rosso traffico

LBL: BLEU DE SÉCURITÉ
SIGNAL BLUE
Blu segnale

SCAB CONCEPT - materIAl - CLAS'IKO



RÉF.	L	P	H	RÉF.	L	P	H	RÉF.	L	P	H	RÉF.	L	P	H	RÉF.	L	P	H				
CODE	W	D	H	CODE	W	D	H	CODE	W	D	H	CODE	W	D	H	CODE	W	D	H				
Codice	l	p	H	Codice	l	p	H	Codice	l	p	H	Codice	l	p	H	Codice	l	p	H				
X30 080 BI	80	1,8	35	X30 080 GR	80	1,8	35	X30 080 RG	80	1,8	35	X30 080 WE	80	1,8	35	X30 080 NC	80	1,8	35	X30 080 RS	80	1,8	35
X30 100 BI	100	1,8	35	X30 100 GR	100	1,8	35	X30 100 RG	100	1,8	35	X30 100 WE	100	1,8	35	X30 100 NC	100	1,8	35	X30 100 RS	100	1,8	35
X30 120 BI	120	1,8	35	X30 120 GR	120	1,8	35	X30 120 RG	120	1,8	35	X30 120 WE	120	1,8	35	X30 120 NC	120	1,8	35	X30 120 RS	120	1,8	35
X30 140 BI	140	1,8	35	X30 140 GR	140	1,8	35	X30 140 RG	140	1,8	35	X30 140 WE	140	1,8	35	X30 140 NC	140	1,8	35	X30 140 RS	140	1,8	35
X30 160 BI	160	1,8	35	X30 160 GR	160	1,8	35	X30 160 RG	160	1,8	35	X30 160 WE	160	1,8	35	X30 160 NC	160	1,8	35	X30 160 RS	160	1,8	35
X30 180 BI	180	1,8	35	X30 180 GR	180	1,8	35	X30 180 RG	180	1,8	35	X30 180 WE	180	1,8	35	X30 180 NC	180	1,8	35	X30 180 RS	180	1,8	35



RÉF.	L	P	H	RÉF.	L	P	H	RÉF.	L	P	H
CODE	W	D	H	CODE	W	D	H	CODE	W	D	H
Codice	l	p	H	Codice	l	p	H	Codice	l	p	H
X30 080LAR	80	1,8	35	X30 080 LRS	80	1,8	35	X30 080 LBL	80	1,8	35
X30 100 LAR	100	1,8	35	X30 100 LRS	100	1,8	35	X30 100 LBL	100	1,8	35
X30 120 LAR	120	1,8	35	X30 120 LRS	120	1,8	35	X30 120 LBL	120	1,8	35
X30 140 LAR	140	1,8	35	X30 140 LRS	140	1,8	35	X30 140 LBL	140	1,8	35
X30 160 LAR	160	1,8	35	X30 160 LRS	160	1,8	35	X30 160 LBL	160	1,8	35
X30 180 LAR	180	1,8	35	X30 180 LRS	180	1,8	35	X30 180 LBL	180	1,8	35

ÉCRANS EN MELAMINE

MELAMINE SCREENS

Schermi in melaminico

SCAB CONCEPT - materIAl - MATERial - CLAS'IKO - KALISTE



RÉF.	L	P	H	RÉF.	L	P	H	RÉF.	L	P	H	RÉF.	L	P	H	RÉF.	L	P	H				
CODE	W	D	H	CODE	W	D	H	CODE	W	D	H	CODE	W	D	H	CODE	W	D	H				
Codice	l	p	H	Codice	l	p	H	Codice	l	p	H	Codice	l	p	H	Codice	l	p	H				
X40 080 BI	80	1,8	42	X40 080 GR	80	1,8	42	X40 080 RG	80	1,8	42	X40 080 WE	80	1,8	42	X40 080 NC	80	1,8	42	X40 080 RS	80	1,8	42
X40 100 BI	100	1,8	42	X40 100 GR	100	1,8	42	X40 100 RG	100	1,8	42	X40 100 WE	100	1,8	42	X40 100 NC	100	1,8	42	X40 100 RS	100	1,8	42
X40 120 BI	120	1,8	42	X40 120 GR	120	1,8	42	X40 120 RG	120	1,8	42	X40 120 WE	120	1,8	42	X40 120 NC	120	1,8	42	X40 120 RS	120	1,8	42
X40 140 BI	140	1,8	42	X40 140 GR	140	1,8	42	X40 140 RG	140	1,8	42	X40 140 WE	140	1,8	42	X40 140 NC	140	1,8	42	X40 140 RS	140	1,8	42
X40 160 BI	160	1,8	42	X40 160 GR	160	1,8	42	X40 160 RG	160	1,8	42	X40 160 WE	160	1,8	42	X40 160 NC	160	1,8	42	X40 160 RS	160	1,8	42
X40 180 BI	180	1,8	42	X40 180 GR	180	1,8	42	X40 180 RG	180	1,8	42	X40 180 WE	180	1,8	42	X40 180 NC	180	1,8	42	X40 180 RS	180	1,8	42



RÉF.	L	P	H	RÉF.	L	P	H	RÉF.	L	P	H
CODE	W	D	H	CODE	W	D	H	CODE	W	D	H
Codice	l	p	H	Codice	l	p	H	Codice	l	p	H
X40 080 LAR	80	1,8	42	X40 080 LRS	80	1,8	42	X40 080 LBL	80	1,8	42
X40 100 LAR	100	1,8	42	X40 100 LRS	100	1,8	42	X40 100 LBL	100	1,8	42
X40 120 LAR	120	1,8	42	X40 120 LRS	120	1,8	42	X40 120 LBL	120	1,8	42
X40 140 LAR	140	1,8	42	X40 140 LRS	140	1,8	42	X40 140 LBL	140	1,8	42
X40 160 LAR	160	1,8	42	X40 160 LRS	160	1,8	42	X40 160 LBL	160	1,8	42
X40 180 LAR	180	1,8	42	X40 180 LRS	180	1,8	42	X40 180 LBL	180	1,8	42

ÉCRANS EN MELAMINE EN TISSU

MELAMINE SCREENS IN FABRIC

Schermi in melaminico in tessuto

FINITIONS

A0 B0 C1 D2 P
A4 B2 C2 D4 RM
A B4 C4 RA
B6



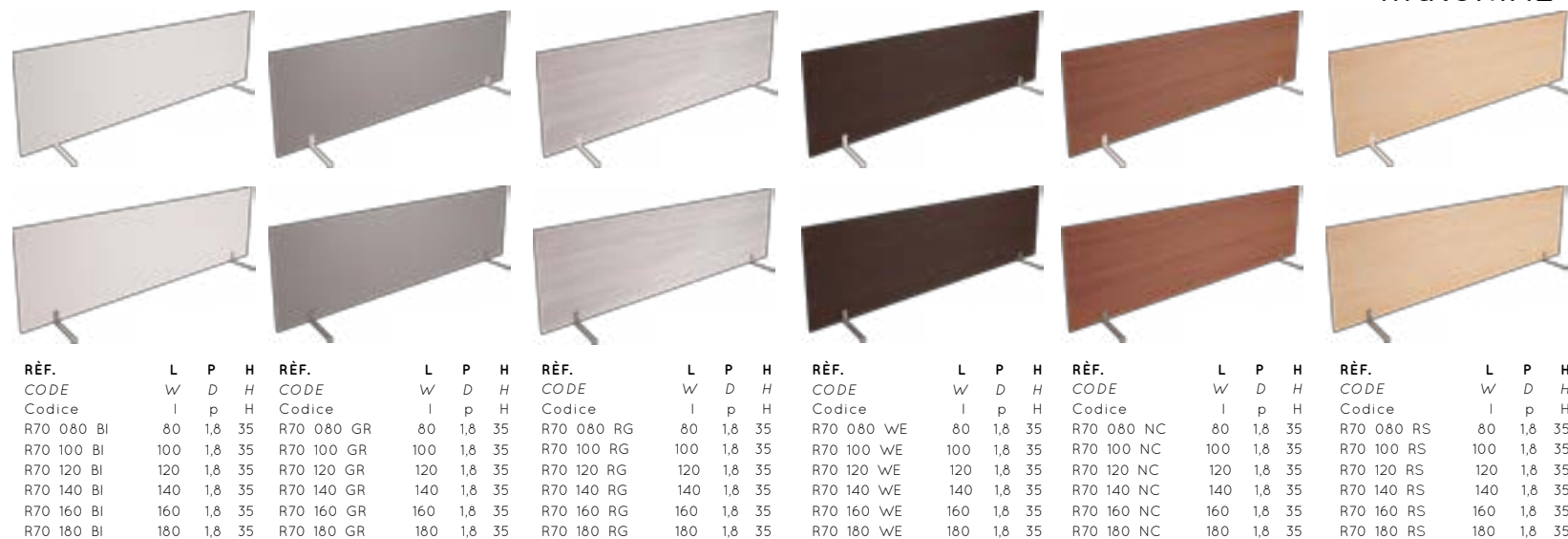
RÉF.	L	P	H	RÉF.	L	P	H	RÉF.	L	P	H	RÉF.	L	P	H
CODE	W	D	H	CODE	W	D	H	CODE	W	D	H	CODE	W	D	H
Codice	l	p	H	Codice	l	p	H	Codice	l	p	H	Codice	l	p	H
T20 080 RS	80	1,8	42	T20 080 BL	80	1,8	42	T20 080 GR	80	1,8	42	T20 080 NR	80	1,8	42
T20 100 RS	100	1,8	42	T20 100 BL	100	1,8	42	T20 100 GR	100	1,8	42	T20 100 NR	100	1,8	42
T20 120 RS	120	1,8	42	T20 120 BL	120	1,8	42	T20 120 GR	120	1,8	42	T20 120 NR	120	1,8	42
T20 140 RS	140	1,8	42	T20 140 BL	140	1,8	42	T20 140 GR	140	1,8	42	T20 140 NR	140	1,8	42
T20 160 RS	160	1,8	42	T20 160 BL	160	1,8	42	T20 160 GR	160	1,8	42	T20 160 NR	160	1,8	42
T20 180 RS	180	1,8	42	T20 180 BL	180	1,8	42	T20 180 GR	180	1,8	42	T20 180 NR	180	1,8	42

ÉCRANS EN MELAMINE POUR POSTE MULTIPLES AVEC PLATEAU FIXE OU COULISSANT


MELAMINE SCREENS SUITABLE FOR MULTIPLE WORKSTATIONS WITH FIXED OR SLIP-OFF TOP

Schermi in melaminico Per postazioni multiple con piano fisso o sfilabile


material




RÉF.	L	P	H	RÉF.	L	P	H	RÉF.	L	P	H	RÉF.	L	P	H	RÉF.	L	P	H	RÉF.	L	P	H																								
CODE	W	D	H	CODE	W	D	H	CODE	W	D	H	CODE	W	D	H	CODE	W	D	H	CODE	W	D	H	CODE	W	D	H																				
Codice	l	p	H	Codice	l	p	H	Codice	l	p	H	Codice	l	p	H	Codice	l	p	H	Codice	l	p	H	Codice	l	p	H																				
R70 080 BI	80	1,8	35	R70 080 GR	80	1,8	35	R70 080 RG	80	1,8	35	R70 080 WE	80	1,8	35	R70 080 NC	80	1,8	35	R70 080 RS	80	1,8	35	S70 080 BI	80	1,8	35	S70 080 GR	80	1,8	35	S70 080 RG	80	1,8	35	S70 080 WE	80	1,8	35	S70 080 NC	80	1,8	35	S70 080 RS	80	1,8	35
R70 100 BI	100	1,8	35	R70 100 GR	100	1,8	35	R70 100 RG	100	1,8	35	R70 100 WE	100	1,8	35	R70 100 NC	100	1,8	35	R70 100 RS	100	1,8	35	S70 100 BI	100	1,8	35	S70 100 GR	100	1,8	35	S70 100 RG	100	1,8	35	S70 100 WE	100	1,8	35	S70 100 NC	100	1,8	35	S70 100 RS	100	1,8	35
R70 120 BI	120	1,8	35	R70 120 GR	120	1,8	35	R70 120 RG	120	1,8	35	R70 120 WE	120	1,8	35	R70 120 NC	120	1,8	35	R70 120 RS	120	1,8	35	S70 120 BI	120	1,8	35	S70 120 GR	120	1,8	35	S70 120 RG	120	1,8	35	S70 120 WE	120	1,8	35	S70 120 NC	120	1,8	35	S70 120 RS	120	1,8	35
R70 140 BI	140	1,8	35	R70 140 GR	140	1,8	35	R70 140 RG	140	1,8	35	R70 140 WE	140	1,8	35	R70 140 NC	140	1,8	35	R70 140 RS	140	1,8	35	S70 140 BI	140	1,8	35	S70 140 GR	140	1,8	35	S70 140 RG	140	1,8	35	S70 140 WE	140	1,8	35	S70 140 NC	140	1,8	35	S70 140 RS	140	1,8	35
R70 160 BI	160	1,8	35	R70 160 GR	160	1,8	35	R70 160 RG	160	1,8	35	R70 160 WE	160	1,8	35	R70 160 NC	160	1,8	35	R70 160 RS	160	1,8	35	S70 160 BI	160	1,8	35	S70 160 GR	160	1,8	35	S70 160 RG	160	1,8	35	S70 160 WE	160	1,8	35	S70 160 NC	160	1,8	35	S70 160 RS	160	1,8	35
R70 180 BI	180	1,8	35	R70 180 GR	180	1,8	35	R70 180 RG	180	1,8	35	R70 180 WE	180	1,8	35	R70 180 NC	180	1,8	35	R70 180 RS	180	1,8	35	S70 180 BI	180	1,8	35	S70 180 GR	180	1,8	35	S70 180 RG	180	1,8	35	S70 180 WE	180	1,8	35	S70 180 NC	180	1,8	35	S70 180 RS	180	1,8	35



RÉF.	L	P	H	RÉF.	L	P	H	RÉF.	L	P	H
CODE	W	D	H	CODE	W	D	H	CODE	W	D	H
Codice	l	p	H	Codice	l	p	H	Codice	l	p	H
R70 080LAR	80	1,8	35	R70 080 LRS	80	1,8	35	R70 080 LBL	80	1,8	35
R70 100LAR	100	1,8	35	R70 100 LRS	100	1,8	35	R70 100 LBL	100	1,8	35
R70 120LAR	120	1,8	35	R70 120 LRS	120	1,8	35	R70 120 LBL	120	1,8	35
R70 140LAR	140	1,8	35	R70 140 LRS	140	1,8	35	R70 140 LBL	140	1,8	35
R70 160LAR	160	1,8	35	R70 160 LRS	160	1,8	35	R70 160 LBL	160	1,8	35
R70 180LAR	180	1,8	35	R70 180 LRS	180	1,8	35	R70 180 LBL	180	1,8	35



RÉF.	L	P	H	RÉF.	L	P	H	RÉF.	L	P	H	RÉF.	L	P	H	RÉF.	L	P	H	RÉF.	L	P	H																								
CODE	W	D	H	CODE	W	D	H	CODE	W	D	H	CODE	W	D	H	CODE	W	D	H	CODE	W	D	H	CODE	W	D	H																				
Codice	l	p	H	Codice	l	p	H	Codice	l	p	H	Codice	l	p	H	Codice	l	p	H	Codice	l	p	H	Codice	l	p	H																				
S70 080 BI	80	1,8	35	S70 080 GR	80	1,8	35	S70 080 RG	80	1,8	35	S70 080 WE	80	1,8	35	S70 080 NC	80	1,8	35	S70 080 RS	80	1,8	35	S70 100 BI	100	1,8	35	S70 100 GR	100	1,8	35	S70 100 RG	100	1,8	35	S70 100 WE	100	1,8	35	S70 100 NC	100	1,8	35	S70 100 RS	100	1,8	35
S70 120 BI	120	1,8	35	S70 120 GR	120	1,8	35	S70 120 RG	120	1,8	35	S70 120 WE	120	1,8	35	S70 120 NC	120	1,8	35	S70 120 RS	120	1,8	35	S70 140 BI	140	1,8	35	S70 140 GR	140	1,8	35	S70 140 RG	140	1,8	35	S70 140 WE	140	1,8	35	S70 140 NC	140	1,8	35	S70 140 RS	140	1,8	35
S70 160 BI	160	1,8	35	S70 160 GR	160	1,8	35	S70 160 RG	160	1,8	35	S70 160 WE	160	1,8	35	S70 160 NC	160	1,8	35	S70 160 RS	160	1,8	35	S70 180 BI	180	1,8	35	S70 180 GR	180	1,8	35	S70 180 RG	180	1,8	35	S70 180 WE	180	1,8	35	S70 180 NC	180	1,8	35	S70 180 RS	180	1,8	35



RÉF.	L	P	H	RÉF.	L	P	H	RÉF.	L	P	H
CODE	W	D	H	CODE	W	D	H	CODE	W	D	H
Codice	l	p	H	Codice	l	p	H	Codice	l	p	H
S70 080LAR	80	1,8	35	S70 080 LRS	80	1,8	35	S70 080 LBL	80	1,8	35
S70 100LAR	100	1,8	35	S70 100 LRS	100	1,8	35	S70 100 LBL	100	1,8	35
S70 120LAR	120	1,8	35	S70 120 LRS	120	1,8	35	S70 120 LBL	120	1,8	35
S70 140LAR	140	1,8	35	S70 140 LRS	140	1,8	35	S70 140 LBL	140	1,8	35
S70 160LAR	160	1,8	35	S70 160 LRS	160	1,8	35	S70 160 LBL	160	1,8	35
S70 180LAR	180	1,8	35	S70 180 LRS	180	1,8	35	S70 180 LBL	180	1,8	35

FINITIONS

- BI: BLANC**
WHITE
Bianco
- GR: GRIS**
GREY
Grigio
- RG: CHÈNE GRIS**
GREY OAK
Rovere grigio
- WE: WENGÉ**
WENGÉ
Wengé
- NC: NOYER**
WALNUT
Noce canaletto
- RS: CHÈNE CLAIR**
LIGHT OAK
Rovere sbiancato
- LAR: ORANGE PUR**
PURE ORANGE
Arancio puro
- LRS: ROUGE SIGNALISATION**
TRAFFIC RED
Rosso traffico
- LBL: BLEU DE SÉCURITÉ**
SIGNAL BLUE
Blu segnale

ÉCRANS EN MELAMINE EN TISSU

MELAMINE SCREENS IN FABRIC

Schermo in melaminico in tessuto

FINITIONS

- A0** **B0** **C1** **D2** **P**
- A4** **B2** **C2** **D4** **RM**
- A** **B6** **C4** **RA**




RÉF.	L	P	H	RÉF.	L	P	H	RÉF.	L	P	H	RÉF.	L	P	H
CODE	W	D	H	CODE	W	D	H	CODE	W	D	H	CODE	W	D	H
Codice	l	p	H	Codice	l	p	H	Codice	l	p	H	Codice	l	p	H
R80 080 RS	80	1,8	35	R80 080 BL	80	1,8	35	R80 080 GR	80	1,8	35	R80 080 NR	80	1,8	35
R80 100 RS	100	1,8	35	R80 100 BL	100	1,8	35	R80 100 GR	100	1,8	35	R80 100 NR	100	1,8	35
R80 120 RS	120	1,8	35	R80 120 BL	120	1,8	35	R80 120 GR	120	1,8	35	R80 120 NR	120	1,8	35
R80 140 RS	140	1,8	35	R80 140 BL	140	1,8	35	R80 140 GR	140	1,8	35	R80 140 NR	140	1,8	35
R80 160 RS	160	1,8	35	R80 160 BL	160	1,8	35	R80 160 GR	160	1,8	35	R80 160 NR	160	1,8	35
R80 180 RS	180	1,8	35	R80 180 BL	180	1,8	35	R80 180 GR	180	1,8	35	R80 180 NR	180	1,8	35

ÉCRANS EN MELAMINE EN TISSU

MELAMINE SCREENS IN FABRIC

Schermi in melaminico in tessuto



RÉF.	L	P	H	RÉF.	L	P	H	RÉF.	L	P	H	RÉF.	L	P	H
CODE	W	D	H	CODE	W	D	H	CODE	W	D	H	CODE	W	D	H
Codice	l	p	H	Codice	l	p	H	Codice	l	p	H	Codice	l	p	H
S80 080 RS	80	1,8	35	S80 080 BL	80	1,8	35	S80 080 GR	80	1,8	35	S80 080 NR	80	1,8	35
S80 100 RS	100	1,8	35	S80 100 BL	100	1,8	35	S80 100 GR	100	1,8	35	S80 100 NR	100	1,8	35
S80 120 RS	120	1,8	35	S80 120 BL	120	1,8	35	S80 120 GR	120	1,8	35	S80 120 NR	120	1,8	35
S80 140 RS	140	1,8	35	S80 140 BL	140	1,8	35	S80 140 GR	140	1,8	35	S80 140 NR	140	1,8	35
S80 160 RS	160	1,8	35	S80 160 BL	160	1,8	35	S80 160 GR	160	1,8	35	S80 160 NR	160	1,8	35
S80 180 RS	180	1,8	35	S80 180 BL	180	1,8	35	S80 180 GR	180	1,8	35	S80 180 NR	180	1,8	35

ÉCRANS EN PLEXIGAS

PLEXIGAS SCREENS

Schermi in plexigas

FINITIONS

BI: BLANC
WHITE
Bianco

GR: GRIS
GREY
Grigio

RG: CHÈNE GRIS
GREY OAK
Rovere grigio

WE: WENGÉ
WENGÉ
Wengé

NC: NOYER
WALNUT
Noce canaletto

RS: CHÈNE CLAIR
LIGHT OAK
Rovere sbiancato

LAR: ORANGE PUR
PURE ORANGE
Arancio puro

LRS: ROUGE SIGNALISATION
TRAFFIC RED
Rosso traffico


LBL: BLEU DE SÉCURITÉ
SIGNAL BLUE
Blu segnale

SCAB CONCEPT



RÉF.	L	P	H
CODE	W	D	H
Codice	l	p	H
S90 080	80	1,8	35
S90 100	100	1,8	35
S90 120	120	1,8	35
S90 140	140	1,8	35
S90 160	160	1,8	35
S90 180	180	1,8	35

RIAL



RÉF.	L	P	H
CODE	W	D	H
Codice	l	p	H
R90 080	80	1,8	35
R90 100	100	1,8	35
R90 120	120	1,8	35
R90 140	140	1,8	35
R90 160	160	1,8	35
R90 180	180	1,8	35

KALISTE - CLASIKO - MATE - EXE'WOOD - PRESTIGE



RÉF.	L	P	H
CODE	W	D	H
Codice	l	p	H
X90 080	80	1,8	42
X90 100	100	1,8	42
X90 120	120	1,8	42
X90 140	140	1,8	42
X90 160	160	1,8	42
X90 180	180	1,8	42

MATerial
PAG.64- PAG.77

EXE'WOOD
PAG.78 - PAG.87

DIRECTION
EXECUTIVE
direzionali

PRESTIGE
PAG.88- PAG.97

MATerial

MATerial AVEC UNE CONCEPTION ACTUELLE ET ÉLÉGANTE VOUS PROPOSE DES SOLUTIONS FONCTIONNELLES ET D'IMAGE CARACTÉRISÉES PAR LA STRUCTURE "MAT" FERMÉE ET AVEC LE PIED "RIAL" OUVERT. MATÉRAUX DIFFÉRENTS "MELAMINE, VERRE, MÉTAL, ..." QUE COMBINÉS ENSEMBLE SONT PROPOSÉS EN DIFFÉRENTS COULEURS POUR PERMETTRE D'EXPRIMER VOTRE PERSONNALITÉ.

MATerial WITH HIS MODERN AND ELEGANT DESIGN IS NOW IN THE MARKETPLACE WITH FUNCTIONAL SOLUTIONS AND HIGH PROFILE, CHARACTERIZED BY THE BRAND NEW CLOSED AND OPEN STRUCTURES. DIFFERENT MATERIALS AS MELAMINE PANELS, GLASS, METAL... WHICH COMBINED TOGETHER AND PROPOSED IN DIFFERENT COLOURS ALLOWS YOU TO EXPRESS YOUR PERSONALITY.

MATerial dal design attuale ed elegante si propone con soluzioni funzionali di elevata immagine contraddistinte dalla struttura chiusa e dal piede aperto. Materiali diversi: "Pannelli nobilitati, vetro, metallo,..." che combinati tra loro e proposti in diversi colori consentono di esprimere la propria personalità.

Structure épaisseur 25mm
Melamine HQ
Anti Rayures
Densité 620 Kg/mq
Classe E1 et IIème classe de réaction au feu
Chant ABS 2mm



Q.TE Q.TY Q.tà	CODE CODE Codice	DESCRIPTION IMAGE DESCRIPTION IMAGE Descrizione immagine
1	M10 180 **	BUREAU AVEC STRUCTURE FERME L180XP80 DESK WITH CLOSED STRUCTURE W180XD80 Scrivania con struttura metallica chiusa l180xp80
1	V 012 *	CAISSON MÉTALLIQUE AVEC 1 TIROIR ET 1 CLASSEUR METAL PEDESTAL WITH 1 DRAWER AND 1 FILING SECTION Cassettiera metallica 1 cassetto, 1 classificatore
3	U90 130 *	MEUBLE OUVERT L90XP45XH130 OPEN UNIT W90XD45XH130 Mobile a giorno medio l90xp45xh130
2	U91 130 *	COUPLE PORTES AVEC SERRURE PAIR OF DOORS WITH LOCK Coppia ante con serratura
1	U48 270 *	PLANS L270 TOP W270 Top l270
1	FH 710 N *	FLASH EN NYLON AVEC ACCOUDOIRS RÉGABLES EN 3D FLASH NYLON WITH ADJUSTABLE ARMRESTS Flash in nylon con braccioli regolabili 3d
1	AC 003	APPUI-TÊTE RÉGABLE HEADREST Poggiatesta regolabile
2	ST 610 W *	STEP LUGE AVEC PLASTIQUES BLANCHES STEP WHITE Step su slitta con plastiche bianche

INFORMATION:
CAISSONS pag. 120-127 MEUBLES DE SERVICE pag. 128-129 ARMOIRES pag. 130-167 SIEGES pag. 168-173 ACCESSOIRES pag. 174-175
RAYONNAGE pag. 176-177

Q.TE Q.TY Q.tà	CODE CODE Codice	DESCRIPTION IMAGE DESCRIPTION IMAGE Descrizione immagine
1	M41 200 **	TABLE DE RÉUNION INITIAUX 200X126 CONFERENCE TABLE STARTING 200X126 STARTING UT NISI Tavolo riunione iniziale l200xp126
1	M42 200 **	TABLE DE RÉUNION CONTINUITÉ L200XP126 CONFERENCE TABLE CONTINUITY W200XD126 Tavolo riunione continuità l200xp126
1	A17 *	CARTER POUR PIED CENTRAL CARTER FOR CENTRAL LEG Carter per cavalletti centrali
2	A11 CX	TOP ACCESS DUAL TOP ACCESS DUAL Vaschetta passacavi con coperchio a doppia apertura
4	U90 085 *	MEUBLE OUVERT L90XP45XH85 OPEN UNIT W90XD45XH85 Mobile a giorno basso l90xp45xh85
2	U91 085 *	COUPLE PORTES AVEC SERRURE PAIR OF DOORS WITH LOCK Coppia ante con serratura
2	U90 130 *	MEUBLE OUVERT L90XP45XH130 OPEN UNIT W90XD45XH130 Mobile a giorno medio l90xp45xh130
2	U91 130 *	COUPLE PORTES AVEC SERRURE PAIR OF DOORS WITH LOCK Coppia ante con serratura
1	U48 180 *	PLANS L180 TOP W180 Top l180
2	U48 090 *	PLANS L90 TOP W90 Top l90
2	U48 213 *	CÔTÉ DE FINITION FINISHING SIDE PANEL Coppia fianchi di finitura
5	ST 610 W *	STEP LUGE AVEC PLASTIQUES BLANCHES STEP WHITE Step su slitta con plastiche bianche

INFORMATION:
CAISSONS pag. 120-127 MEUBLES DE SERVICE pag. 128-129 ARMOIRES pag. 130-167 SIEGES pag. 168-173 ACCESSOIRES pag. 174-175
RAYONNAGE pag. 176-177





Q.TE QTY Q.tà	CODE CODE Codice	DESCRIPTION IMAGE DESCRIPTION IMAGE Descrizione immagine
1	M10 180 **	BUREAU AVEC STRUCTURE FERME L180XP80 DESK WITH CLOSED STRUCTURE W180XD80 Scrivania con struttura metallica chiusa l180xp80
1	M20 120 **	RETOUR SUSPENDU L120XP60 SUSPENDED TYPING W120XD60 Dattilo appeso l120xp60
1	V 001 **	CAISSON AVEC 3 TIROIRS EN BOIS PEDESTAL WITH 3 WOOD DRAWERS Cassettiera 3 cassetti in legno
5	U90 085 *	MEUBLE OUVERT L90XP45XH85 OPEN UNIT L90XP45XH85 Mobile a giorno basso l90xp45xh85
4	U91 085 *	COUPLE PORTES AVEC SERRURE PAIR OF DOORS WITH LOCK Coppia ante con serratura
2	U90 130 *	MEUBLE OUVERT L90XP45XH130 OPEN UNIT W90XD45XH130 Mobile a giorno medio l90xp45xh130
2	U91 130 *	COUPLE PORTES AVEC SERRURE PAIR OF DOORS WITH LOCK Coppia ante con serratura
1	U48 180 *	PLANS L180 TOP L180 Top l180
1	U48 270 *	PLANS L270 TOP L270 Top l270
1	U48 085 *	CÔTÉ DE FINITION FINISHING SIDE PANEL Coppia fianchi di finitura
1	U48 213 *	CÔTÉ DE FINITION FINISHING SIDE PANEL Coppia fianchi di finitura
1	AB100 *	ABSOLUT SUR EMBASE CHROME ABSOLUT CHROME Absolut su slitta cromata

INFORMATION:
CAISSONS pag. 120-127 MEUBLES DE SERVICE pag. 128-129 ARMOIRES pag. 130-167 SIEGES pag. 168-173
ACCESSOIRES pag. 174-175 RAYONNAGE pag. 176-177

Q.TE QTY Q.tà	CODE CODE Codice	DESCRIPTION IMAGE DESCRIPTION IMAGE Descrizione immagine
1	M10 180 **	BUREAU AVEC STRUCTURE FERME L180XP80 DESK WITH CLOSED STRUCTURE W180XD80 Scrivania con struttura metallica chiusa l180xp80
2	U90 085 *	MEUBLE OUVERT L90XP45XH85 OPEN UNIT W90XD45XH85 Mobile a giorno basso l90xp45xh85
2	U91 085 *	COUPLE PORTES AVEC SERRURE PAIR OF DOORS WITH LOCK Coppia ante con serratura
2	U90 130 *	MEUBLE OUVERT L90XP45XH130 OPEN UNIT W90XD45XH130 Mobile a giorno medio l90xp45xh130
1	AB 100 *	ABSOLUT SUR EMBASE CHROME ABSOLUT CHROME Absolut su slitta cromata

INFORMATION:
CAISSONS pag. 120-127 MEUBLES DE SERVICE pag. 128-129 ARMOIRES pag. 130-167 SIEGES pag. 168-173 ACCESSOIRES pag. 174-175
RAYONNAGE pag. 176-177





Q.TE Q.TY Q.tà	CODE CODE Codice	DESCRIPTION IMAGE DESCRIPTION IMAGE Descrizione immagine
1	M10 180 **	BUREAU AVEC STRUCTURE FERME L180XP80 DESK WITH CLOSED STRUCTURE W180XD80 Scrivania con struttura metallica chiusa l180xp80
1	M20 120 **	RETOUR SUSPENDU L120XP60 SUSPENDED TYPING W120XD60 Dattilo appeso l120xp60
1	V 001 **	CAISSON AVEC 3 TIROIRS EN BOIS PEDESTAL WITH 3 WOOD DRAWERS Cassettiera 3 cassetti in legno

3	U90 085 *	MEUBLE OUVERT L90XP45XH85 OPEN UNIT W90XD45XH85 Mobile a giorno basso l90xp45xh85
2	U91 085 *	COUPLE PORTES AVEC SERRURE PAIR OF DOORS WITH LOCK Coppia ante con serratura
1	FH 710 N *	FLASH EN NYLON AVEC ACCOUDOIRS RÉGABLES EN 3D FLASH NYLON WITH ADJUSTABLE ARMRESTS Flash in nylon con braccioli regolabili 3d
1	AC 003	APPUI-TÊTE RÉGABLE HEADREST Poggiatesta regolabile

INFORMATION:
CAISSONS pag. 120-127 MEUBLES DE SERVICE pag. 128-129 ARMOIRES pag. 130-167 SIEGES pag. 168-173 ACCESSOIRES pag. 174-175
RAYONNAGE pag. 176-177



Q.TE QTY Q.tà	CODE CODE Codice	DESCRIPTION IMAGE DESCRIPTION IMAGE Descrizione immagine	5	U91 085 *	COUPLE PORTES AVEC SERRURE PAIR OF DOORS WITH LOCK Coppia ante con serratura
1	M10 160 **	BUREAU AVEC STRUCTURE FERME L160XP80 DESK WITH CLOSED STRUCTURE W160XD80 Scrivania con struttura metallica chiusa L160XP80	2	U90 130 *	MEUBLE OUVERT L90XP45XH130 OPEN UNIT W90XD45XH130 Mobile a giorno medio 190xp45xh130
1	X30 160 *	VOILE DE FONDE L160 FRONTAL MODESTY PANEL W160 Gonna frontale l160	2	U91 130 *	COUPLE PORTES AVEC SERRURE PAIR OF DOORS WITH LOCK Coppia ante con serratura
1	X11 120 **	TABLE DE RÉUNION RONDE D120 ROUND CONFERENCE TABLE D120 Tavolo riunione circolare D120	1	U48 213 *	CÔTÉ DE FINITION FINISHING SIDE PANEL Coppia fianchi di finitura
5	U90 085 *	MEUBLE OUVERT L90XP45XH85 OPEN UNIT W90XD45XH85 Mobile a giorno basso 190xp45xh85	1	U48 085 *	CÔTÉ DE FINITION FINISHING SIDE PANEL Coppia fianchi di finitura

1	U48 180 *	PLANS L180 TOP L180 Top l180
1	U48 270 *	PLANS L270 TOP L270 Top l270
1	V 001 **	CAISSON AVEC 3 TIROIRS EN BOIS PEDESTAL WITH 3 WOOD DRAWERS Cassettiera 3 cassetti in legno
1	BA 100 *	BRASIL SUR EMBASE CHROME AVEC ACCOUDOIRS RÉGABLES EN 3D BRASIL CHROME BASE WITH ADJUSTABLE ARMRESTS Brasil su base cromata con braccioli regolabili 3d
6	UN 105 *	UNI VISITEURS UNI FOR CLIENTS Uni visitatore

INFORMATION:
CAISSONS pag. 120-127 MEUBLES DE SERVICE pag. 128-129 ARMOIRES pag. 130-167 SIEGES pag. 168-173 ACCESSOIRES pag. 174-175
RAYONNAGE pag. 176-177

DIMENSIONS/ CODE

DIMENSIONS/ CODE

Dimensioni/ codice

BUREAU RECTANGULAIRE RECTANGULAR DESK Scrivania rettangolare

CODE	L	P	H
CODE	W	D	H
Codice	l	p	H
M10 120	120	80	74
M10 140	140	80	74
M10 160	160	80	74
M10 180	180	80	74

RETOUR SUSPENDU SUSPENDED TYPING DESK Dattilo appeso

CODE	L	P	H
CODE	W	D	H
Codice	l	p	H
M20 080	80	60	74
M20 100	100	60	74
M20 120	120	60	74

MODULES INITIAUX STARTING MODULES Moduli iniziali

CODE	L	P	H
CODE	W	D	H
Codice	l	p	H
M50 080	80	126	74
M50 100	100	126	74
M50 120	120	126	74
M50 140	140	126	74
M50 160	160	126	74
M50 180	180	126	74
M60 080	80	166	74
M60 100	100	166	74
M60 120	120	166	74
M60 140	140	166	74
M60 160	160	166	74
M60 180	180	166	74

MODULES INITIAUX STARTING MODULES Moduli iniziali

CODE	L	P	H
CODE	W	D	H
Codice	l	p	H
M52 120	120	126	74
M52 140	140	126	74
M52 160	160	126	74
M52 180	180	126	74
M62 120	120	166	74
M62 140	140	166	74
M62 160	160	166	74
M62 180	180	166	74

MODULES INTERMÉDIAIRES MIDDLE MODULES Moduli intermedi

CODE	L	P	H
CODE	W	D	H
Codice	l	p	H
M56 120	120	126	74
M56 140	140	126	74
M56 160	160	126	74
M56 180	180	126	74
M66 120	120	166	74
M66 140	140	166	74
M66 160	160	166	74
M66 180	180	166	74

RETOUR UNIVERSAL SUSPENDED TYPING DESK UNIVERSAL Dattilo appeso universale

CODE	L	P	H
CODE	W	D	H
Codice	l	p	H
X20 080	80	60	74
X20 100	100	60	74
X20 120	120	60	74

MODULES INTERMÉDIAIRES MIDDLE MODULES Moduli intermedi

CODE	L	P	H
CODE	W	D	H
Codice	l	p	H
M55 080	80	126	74
M55 100	100	126	74
M55 120	120	126	74
M55 140	140	126	74
M55 160	160	126	74
M55 180	180	126	74
M65 080	80	166	74
M65 100	100	166	74
M65 120	120	166	74
M65 140	140	166	74
M65 160	160	166	74
M65 180	180	166	74

MODULES INITIAUX STARTING MODULES Moduli iniziali

CODE	L	P	H
CODE	W	D	H
Codice	l	p	H
M51 140	140	126	74
M51 160	160	126	74
M51 180	180	126	74
M61 140	140	166	74
M61 160	160	166	74
M61 180	180	166	74

MODULES INITIAUX STARTING MODULES Moduli iniziali

CODE	L	P	H
CODE	W	D	H
Codice	l	p	H
M53 140	140	126	74
M53 160	160	126	74
M53 180	180	126	74
M63 140	140	166	74
M63 160	160	166	74
M63 180	180	166	74

MODULES INTERMÉDIAIRES MIDDLE MODULES Moduli intermedi

CODE	L	P	H
CODE	W	D	H
Codice	l	p	H
M57 120	120	126	74
M57 140	140	126	74
M57 160	160	126	74
M57 180	180	126	74
M67 120	120	166	74
M67 140	140	166	74
M67 160	160	166	74
M67 180	180	166	74

TABLE DE RÉUNION INITIAUX CONFERENCE TABLE STARTING Tavolo riunione iniziale

CODE	L	P	H
CODE	W	D	H
Codice	l	p	H
M41 160	160	126	74
M41 180	180	126	74
M41 200	200	126	74

TABLE DE RÉUNION CONFERENCE TABLE Tavolo riunione

CODE	L	P	H
CODE	W	D	H
Codice	l	p	H
X10 200	200	126	74

TABLE DE RÉUNION RONDE ROUND CONFERENCE TABLE Tavolo riunione circolare

CODE	L	P	H
CODE	W	D	H
Codice	l	p	H
X11 120	120	120	74

MODULES INITIAUX STARTING MODULES Moduli iniziali

CODE	L	P	H
CODE	W	D	H
Codice	l	p	H
M54 120	120	126	74
M54 140	140	126	74
M54 160	160	126	74
M54 180	180	126	74
M64 120	120	166	74
M64 140	140	166	74
M64 160	160	166	74
M64 180	180	166	74

TABLE DE RÉUNION CONTINUITÉ CONFERENCE TABLE CONTINUITY Tavolo riunione continuità

CODE	L	P	H
CODE	W	D	H
Codice	l	p	H
M42 160	160	126	74
M42 180	180	126	74
M42 200	200	126	74

TABLE DE RÉUNION OVAL OVAL CONFERENCE TABLE Tavolo riunione ovale

CODE	L	P	H
CODE	W	D	H
Codice	l	p	H
X12 200	200	100	74

FINITIONS


MATERIALS

Materiali

PLATEAUX

DESKTOP


Piani



STRUCTURE

STRUCTURE

Struttura



VERRE

GLASS

Vetro



COMPOSANTS / VF / PANNEAUX ECRANS

ELEMENTS


Componenti



TISSU

FABRIC

Tessuto



MATerial
PAG.64- PAG.77

EXE'WOOD
PAG.78 - PAG.87

DIRECTION

EXECUTIVE
direzionali

PRESTIGE
PAG.88- PAG.97

EXE'WOOD

EXE'WOOD EST SIMPLEMENT ÉLÉGANT, COMPOSÉ POUR SON PLATEAU PRINCIPAL ET SES PANNEAUX PIEDS DE CÔTÉS D'UNE ÉPAISSEUR DE 38 MM IL EST PROPOSÉ DANS LES FINITIONS NOYER CANALETTO, CHÊNE CLAIR, CHÊNE GRIS, WENGÉ. UNE IDÉES UNE SOLUTIONS D'AVANT GARDE SONT DÉCOUVRIR DANS UN UNIQUE ET ESTHETIQUE MEUBLE DE SERVICE.

EXE'WOOD SIMPLY ELEGANT, COMPOSED WITH DESK AND SIDES IN 38 THICKNESS IN FINISHING NATURAL WALNUT, LIGHT OAK, GREY OAK AND WENGÉ. IDEAS AND CUTTING-EDGE SOLUTIONS ARE ENCLOSED IN A SERVICE UNIT TO DISCOVERED.

EXE'WOOD semplicemente elegante, composto da piano e fianchi dello spessore di 38 mm nelle finiture noce canaletto, rovere chiaro, rovere grigio e wengé. Idee e soluzioni all'avanguardia vengono racchiuse in unico mobile di servizio tutto da scoprire.

Structure épaisseur 38mm
Melamine HQ
Anti Rayures
Densité 620 Kg/mq
Classe E1 et IIème classe de réaction au feu
Chant ABS 2mm



Q.TE QTY Q.tà	CODE CODE Codice	DESCRIPTION IMAGE DESCRIPTION IMAGE Descrizione immagine
1	W40 220 **	BUREAU POUR MEUBLE DE SERVICE SOUS PLATEAU L220XP90 COMPACT DESK IN COLOR WOOD FINISH WITH UNDER SERVICE UNIT W220XP90 Scrivania per mobile portante sormontato l220xp90
1	W60 000 *	TOP ET BASE MEUBLE DE SERVICE TOP AND BASE UNIT SERVICE Top e base mobile di servizio
1	W60 020 *	MODULE AVEC PORTE À DROITE MODULE WITH RIGHT DOOR Modulo con anta destra legno
1	W60 001 *	MODULE CAISSON 3 TIROIRS MODULE 3 DRAWERS Modulo a 3 cassetti
2	W60 030 *	MODULE AVEC PORTE À GAUCHE MODULE WITH LEFT DOOR Modulo con anta sinistra legno
4	U90 085 *	MEUBLE OUVERT L90XP45XH85 OPEN UNIT W90XD45XH85 Mobile a giorno basso l90xp45xh85
2	U91 085 *	COUPLE PORTES AVEC SERRURE PAIR OF DOORS WITH LOCK Coppia ante con serratura
2	U90 130 *	MOBILE A GIORNO MEDIO L90XP45XH130 OPEN UNIT L90XP45XH130 Mobile a giorno medio l90xp45xh130
2	U91 130 *	COUPLE PORTES AVEC SERRURE PAIR OF DOORS WITH LOCK Coppia ante con serratura
1	AB 100 *	ABSOLUT SUR EMBASE CHROME ABSOLUT CHROME Absolut su base cromata
INFORMATION: CAISSONS pag. 120-127 MEUBLES DE SERVICE pag. 128-129 ARMOIRES pag. 130-167 SIEGES pag. 168-173 ACCESSOIRES pag. 174-175 RAYONNAGE pag. 176-177		

Q.TE QTY Q.tà	CODE CODE Codice	DESCRIPTION IMAGE DESCRIPTION IMAGE Descrizione immagine
1	W40 220 **	BUREAU POUR MEUBLE DE SERVICE SOUS PLATEAU L220XP90 COMPACT DESK IN COLOR WOOD FINISH WITH UNDER SERVICE UNIT W220XD90 Scrivania per mobile portante sormontato l220xp90
1	W60 000 *	TOP ET BASE MEUBLE DE SERVICE TOP AND BASE UNIT SERVICE Top e base mobile di servizio
2	W60 040 *	MODULE À JOUR MODULE WITHOUT DOOR Modulo a giorno
1	W60 001 *	MODULE CAISSON 3 TIROIRS MODULE 3 DRAWERS Modulo a 3 cassetti
1	W60 030 *	MODULE AVEC PORTE À GAUCHE MODULE WITH LEFT DOOR Modulo con anta sinistra legno
2	W60 050 *	CÔTÉ DE FINITION FINISHING SIDE PANEL Fianco laccato
3	U90 085 *	MEUBLE OUVERT L90XP45XH85 OPEN UNIT W90XD45XH85 Mobile a giorno basso l90xp45xh85
2	U91 085 *	COUPLE PORTES AVEC SERRURE PAIR OF DOORS WITH LOCK Coppia ante con serratura
1	U48 085 *	CÔTÉ DE FINITION FINISHING SIDE PANEL Coppia fianchi di finitura
1	U48 270 *	PLANS L270 TOP W270 Top l270
1	BA 100 *	BRASIL SUR EMBASE CHROME AVEC ACCOUDOIRS RÉGABLES EN 3D BRASIL CHROME BASE WITH ADJUSTABLE ARMRESTS Brasil su base cromata con braccioli regolabili 3d
2	UN 105 *	UNI VISITEURS UNI FOR CLIENTS Uni visitatore
INFORMATION: CAISSONS pag. 120-127 MEUBLES DE SERVICE pag. 128-129 ARMOIRES pag. 130-167 SIEGES pag. 168-173 ACCESSOIRES pag. 174-175 RAYONNAGE pag. 176-177		





Q.TE QTY Q.tà	CODE CODE Codice	DESCRIPTION IMAGE DESCRIPTION IMAGE Descrizione immagine
1	W30 220 **	BUREAU POUR MEUBLE DE SERVICE EXTERNE <i>COMPACT DESK IN COLOR WOOD FINISH WITH</i> Scrivania per mobile portante esterno
1	W60 000 *	TOP ET BASE MEUBLE DE SERVICE L170XP58 <i>TOP AND BASE UNIT SERVICE W170XD58</i> Top e base mobile di servizio l170xp58
2	W60 040 *	MODULE À JOUR <i>MODULE WITHOUT DOOR</i> Modulo a giorno
1	W60 001 *	MODULE CAISSON 3 TIROIRS <i>MODULE 3 DRAWERS</i> Modulo a 3 cassetti
1	W60 030 *	MODULE AVEC PORTE À GAUCHE <i>MODULE WITH LEFT DOOR</i> Modulo con anta sinistra legno
1	W50 240 **	TABLE DE RÉUNION AVEC PIEDESTAL L240XP110 <i>CONFERENCE TABLE WITH PEDESTAL STAND W240XD110</i> Tavolo riunioni con basamento a piantana l240xp110
3	U90 085 *	MEUBLE OUVERT L90XP45XH85 <i>OPEN UNIT W90XD45XH85</i> Mobile a giorno basso l90xp45xh85
3	U91 085 *	COUPLE PORTES AVEC SERRURE <i>PAIR OF DOORS WITH LOCK</i> Coppia ante con serratura
1	U48 085 *	CÔTÉ DE FINITION <i>FINISHING SIDE PANEL</i> Coppia fianchi di finitura
1	U48 270 *	PLANS L270 <i>TOP W270</i> Top l270
1	AB 100 *	ABSOLUT SUR EMBASE CHROME <i>ABSOLUT CHROME</i> Absolut su base cromata
8	AB 302 *	ABSOLUT EN RESILLE SUR EMBASE LUGE CHROME <i>ABSOLUT CHROMED CANTILEVER FRAME</i> Absolut in rete su slitta Cromata

INFORMATION:
CAISSONS pag. 120-127 MEUBLES DE SERVICE pag. 128-129 ARMOIRES pag. 130-167 SIEGES pag. 168-173 ACCESSOIRES pag. 174-175
RAYONNAGE pag. 176-177

Q.TE QTY Q.tà	CODE CODE Codice	DESCRIPTION IMAGE DESCRIPTION IMAGE Descrizione immagine
1	W10 180 **	BUREAU TOUT EN BOIS L180XP90 <i>FREESTANDING DESK ALL IN WOODEN COLOUR FINISHING W180XD90</i> Scrivania autonoma tutta finitura in legno l180xp90
1	W20 100 **	RETOUR SUSPENDU L100XP60 <i>RETOUR SUSPENDU W100XD60</i> Dattilo appeso l100xp60
1	W40 110 **	TABLE DE RÉUNION AVEC PIEDESTAL L110XP110 <i>CONFERENCE TABLE WITH PEDESTAL STAND W110XP110</i> Tavolo riunioni con basamento a piantana l110xp110
1	V 001 **	CAISSON AVEC 3 TIROIRS EN BOIS <i>PEDESTAL WITH 3 WOOD DRAWERS</i> Cassettiera 3 cassetti in legno
3	U90 085 *	MEUBLE OUVERT L90XP45XH85 <i>OPEN UNIT W90XD45XH85</i> Mobile a giorno basso l90xp45xh85
3	U90 130 *	MEUBLE OUVERT L90XP45XH130 <i>OPEN UNIT W90XD45XH130</i> Mobile a giorno medio l90xp45xh130
3	U91 130 *	COUPLE PORTES AVEC SERRURE <i>PAIR OF DOORS WITH LOCK</i> Coppia ante con serratura
1	FH710 N *	FLASH EN NYLON AVEC ACCOUDOIRS RÉGABLES EN 3D <i>FLASH NYLON WITH ADJUSTABLE ARMRESTS</i> Flash in nylon con braccioli regolabili 3d
5	ST 610 W *	STEP LUGE AVEC PLASTIQUES BLANCHES <i>STEP WHITE</i> Step su slitta con plastiche bianche

INFORMATION:
CAISSONS pag. 120-127 MEUBLES DE SERVICE pag. 128-129 ARMOIRES pag. 130-167 SIEGES pag. 168-173 ACCESSOIRES pag. 174-175
RAYONNAGE pag. 176-177





Q.TE QTY Q.tà	CODE CODE Codice	DESCRIPTION IMAGE DESCRIPTION IMAGE Descrizione immagine
1	W10 180 **	BUREAU TOUT EN BOIS L180XP90 FREESTANDING DESK IN WOODEN FINISHING W180XD90 Scrivania autonoma IN finitura legno l180xp90
1	W20 100 **	RETOUR SUSPENDU L100XP60 SUSPENDED TYPING DESK L100XP60 Dattilo appeso l100xp60
3	U90 085 *	MEUBLE OUVERT L90XP45XH85 OPEN UNIT W90XD45XH85 Mobile a giorno basso l90xp45xh85
2	U91 085 *	COUPLE PORTES AVEC SERRURE PAIR OF DOORS WITH LOCK Coppia ante con serratura

1	U48 270 *	PLANS L270 TOP L270 Top l270
2	TV 100 **	TABLE BASSE LOW TABLE Tavolino basso
1	CS 100 *	CASSIOPEA CHROME CASSIOPEA CHROME Cassiopea cromata
2	AD 113 *	ANDROMEDA POUR VISITEURS ANDROMEDA FOR CLIENTS Andromeda per visitatori
4	LU 100 *	LOUISE 1 POSTE LOUISE 1 PLACE Louise 1 posto

INFORMATION:
CAISSONS pag. 120-127 MEUBLES DE SERVICE pag. 128-129 ARMOIRES pag. 130-167 SIEGES pag. 168-173 ACCESSOIRES pag. 174-175
RAYONNAGE pag. 176-177

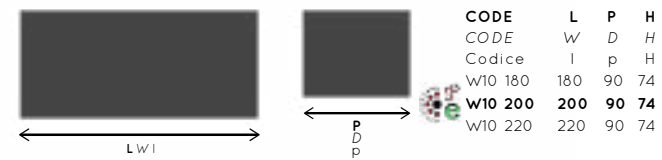
DIMENSIONS/CODE

DIMENSIONS/CODE

Dimensioni/codice

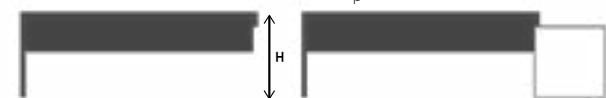
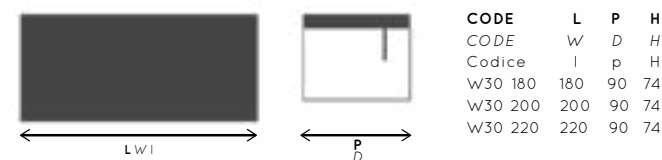
BUREAU TOUT EN BOIS

FREESTANDING DESK ALL IN WOODEN COLOUR FINISHING
Scrivania autonoma in finitura legno



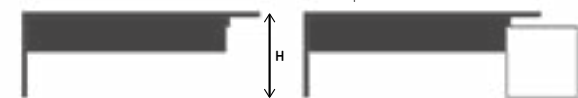
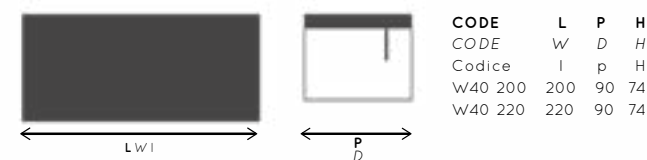
BUREAU POUR MEUBLE DE SERVICE EXTERNE

COMPACT DESK IN COLOR WOOD FINISH WITH SUPPORTING SERVICE UNIT
Scrivania per mobile portante esterno



BUREAU POUR MEUBLE DE SOUS PATEAU

COMPACT DESK IL COLOR WOOD FINISH WITH UNDER SERVICE UNIT
Scrivania per mobile portante sormontato



RETOUR SUSPENDU AVEC PIED 50X50

SUSPENDED TYPING DESK WITH LEG 50X50
Allungo con piede metallico 50x50

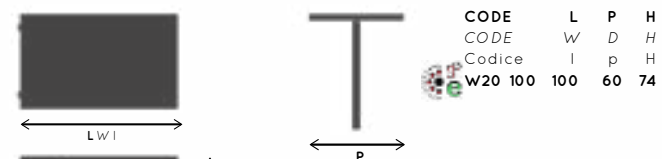


TABLE DE RÉUNION BOIS

CONFERENCE TABLE WOOD
Tavolo riunione legno

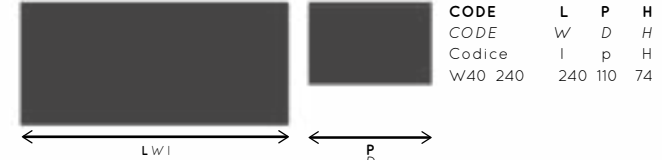


TABLE DE RÉUNION AVEC PIEDESTAL

CONFERENCE TABLE WITH PEDESTAL STAND
Tavolo riunione con basamento a piantana

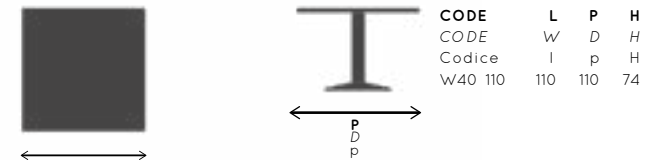
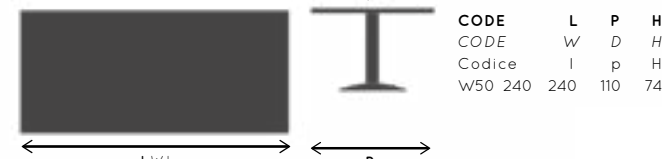


TABLE DE RÉUNION AVEC PIEDESTAL

CONFERENCE TABLE WITH PEDESTAL STAND
Tavolo riunione con basamento a piantana



FINITIONS

MATERIALS

Materiali

STRUCTURE ET PLATEAUX

STRUCTURE AND DESKTOP

Struttura e Piani



CHÊNE GRIS
GREY OAK
Rovere grigio



WENGÈ
WENGÈ
Wengè



NOYER CANALETTO
WALNUT CANALETTO
Noce Canaletto




CHÊNE CLAIR
LIGHT OAK
Rovere sbiancato



COMPOSANTS / VF / PANNEAUX ECRANS

ELEMENTS

Componenti



BLANC
WHITE
Bianco



ALUMINIUM
ALUMINIUM
Alluminio



CHÊNE GRIS
GREY OAK
Rovere grigio



WENGÈ
WENGÈ
Wengè



NOYER CANALETTO
WALNUT CANALETTO
Noce Canaletto



CHÊNE CLAIR
LIGHT OAK
Rovere sbiancato



LAQUE
RAL 2004



LAQUE
RAL 3020



LAQUE
RAL 5005

MATerial
PAG.64- PAG.77

EXE'WOOD
PAG.78 - PAG.87

DIRECTION

EXECUTIVE
direzionali

PRESTIGE
PAG.88- PAG.97

PRESTIGE

PRESTIGE AVEC SON DESIGN ATTACHANT ET ÉLÉGANT IL EST LA RÉPONSE À UN GOÛT RAFFINÉ ET JAMAIS PRÉVISIBLE. CARACTÉRISÉ PAR SON PIED CONIQUE EN VERSION CHROMÉ OU EPOXY 60 MICRONS, ALUMINIUM OU BLANC, IL PEUT ÊTRE COMBINÉ AVEC PLANS EN MÉLANINE OU VERRE POUR SATISFAIRE VOS GOUTS VOS BESOINS ET VOS PROJETS.

PRESTIGE WITH HIS AGGRESSIVE AND ELEGANT DESIGN REPRESENTS YOURS ANSWER TO A REFINED TASTE AND NEVER PREDICTABLE. CHARACTERIZED BY HIS TAPERED LEG IN VERSION CHROME OR PAINTED, IT CAN BE COMBINED WITH MELAMINE TABLES OR GLASS TO SATISFY YOURS NEEDS AND YOURS PROJECTS.

PRESTIGE dal design accattivante ed elegante rappresenta la risposta ad un gusto raffinato e mai scontato. Caratterizzato dalla sua gamba conica in versione cromata o in alternativa verniciata, può essere combinata con piani nobilitati o in vetro per soddisfare le proprie esigenze ed i vostri progetti.

Structure épaisseur 25mm
Melamine HQ
Anti Rayures
Densité 620 Kg/mq
Classe E1 et IIème classe de réaction au feu
Chant ABS 2mm



Q.TE Q.TY Q.tà	CODE CODE Codice	DESCRIPTION IMAGE DESCRIPTION IMAGE Descrizione immagine
1	P10 180V **	BUREAU RECTANGULAIRE AVEC PIED CONIQUE L180XP90 RECTANGULAR DESK WITH CONICAL LEG W180XD90 Scrivania con gamba conica l180xp90
1	P20 100V **	RETOUR SUSPENDU L100XP60 TYPING DESK W100XD60 Dattilo appeso l100xp60
3	U90 085 *	MEUBLE OUVERT L90XP45XH85 OPEN UNIT W90XD45XH85 Mobile a giorno basso l90xp45xh85
3	U91 085 *	COUPLE PORTES AVEC SERRURE PAIR OF DOORS WITH LOCK Coppia ante con serratura
1	CS 100 *	CASSIOPEA CHROME CASSIOPEA CHROME Cassiopea cromata
INFORMATION: CAISSONS pag. 120-127 MEUBLES DE SERVICE pag. 128-129 ARMOIRES pag. 130-167 SIEGES pag. 168-173 ACCESSOIRES pag. 174-175 RAYONNAGE pag. 176-177		

Q.TE Q.TY Q.tà	CODE CODE Codice	DESCRIPTION IMAGE DESCRIPTION IMAGE Descrizione immagine
1	P10 180 **	BUREAU RECTANGULAIRE AVEC PIED CONIQUE L180XP90 RECTANGULAR DESK WITH CONICAL LEG W180XD90 Scrivania con gamba conica l180xp90
1	P50 180 *	VOILE DE FONDEL180 FRONTAL MODESTY PANEL W180 Gonna frontale l180
1	V 021 **	MEUBLE DE SERVICE DROITE 3 TIROIRS EN BOIS RH SERVICE UNIT WITH 3 WOODEN DRAWERS Mobile di servizio DX 3 cassetti legno
4	U90 085 *	MEUBLE OUVERT L90XP45XH85 OPEN UNIT W90XD45XH85 Mobile a giorno basso l90xp45xh85
2	U91 085 *	COUPLE PORTES AVEC SERRURE PAIR OF DOORS WITH LOCK Coppia ante con serratura
1	U90 130 *	MEUBLE OUVERT L90XP45XH130 OPEN UNIT L90XP45XH130 Mobile a giorno medio l90xp45xh130
1	U91 130 *	COUPLE PORTES AVEC SERRURE PAIR OF DOORS WITH LOCK Coppia ante con serratura
1	BA 102 H	BRASIL SUR EMBASE NYLON AVEC ACCOUDOIRS RÉGABLES EN 3D BRASIL NYLON BASE WITH ADJUSTABLE ARMRESTS Brasil su base NYLON con braccioli regolabili 3d
INFORMATION: CAISSONS pag. 120-127 MEUBLES DE SERVICE pag. 128-129 ARMOIRES pag. 130-167 SIEGES pag. 168-173 ACCESSOIRES pag. 174-175 RAYONNAGE pag. 176-177		





Q.TE QTY Q.tà	CODE CODE Codice	DESCRIPTION IMAGE DESCRIPTION IMAGE Descrizione immagine
1	P40 200 **	TABLE DE RÉUNION RECTANGULAIRE L200XP126 RECTANGULARE CONFERENCE TABLE W200XD126 Tavolo riunioni rettangolare l200xp126
2	P41 200 **	TABLE DE RÉUNION RECTANGULAIRE CONTINUITÉ L200XP126 RECTANGULARE CONFERENCE TABLE CONTINUITY W200XD126 Tavolo riunioni continuità l200xp126
3	A11 CX	TOP ACCESS DUAL TOP ACCESS DUAL Vaschetta passacavi con coperchio a doppia apertura
3	U90 085 *	MEUBLE OUVERT L90XP45XH85 OPEN UNIT W90XD45XH85 Mobile a giorno basso l90xp45xh85

3	U91 085	COUPLE PORTES AVEC SERRURE PAIR OF DOORS WITH LOCK Coppia ante con serratura
1	U48 085 *	CÔTÉ DE FINITION FINISHING SIDE PANEL Coppia fianchi di finitura
1	U48 270 *	PLANS L270 TOP W270 Top l270
12	ZT 311	ZENITH LUGE ZENITH CANTILEVER FRAME Zenith su slitta
INFORMATION: CAISSONS pag. 120-127 MEUBLES DE SERVICE pag. 128-129 ARMOIRES pag. 130-167 SIEGES pag. 168-173 ACCESSOIRES pag. 174-175 RAYONNAGE pag. 176-177		



Q.TE Q.TY Q.tà	CODE CODE Codice	DESCRIPTION IMAGE DESCRIPTION IMAGE Descrizione immagine
1	P10 180 **	BUREAU RECTANGULAIRE AVEC PIED CONIQUE L180XP90 PRESTIGE W180XD90 Scrivania con gamba conica l180xp90
1	P20 100 **	RETOUR SUSPENDU L100XP60 TYPING DESK W100XD60 Dattilo appeso l100xp60
1	P50 180 *	VOILE DE FONDE L180 FRONTAL MODESTY PANEL W180 Gonna frontale l180
1	V 001 **	CAISSON AVEC 3 TIROIRS EN BOIS PEDESTAL WITH 3 WOOD DRAWERS Cassettiera 3 cassetti in legno

3	U90 085 *	MEUBLE OUVERT L90XP45XH85 OPEN UNIT W90XD45XH85 Mobile a giorno basso l90xp45xh85
2	U91 085 *	COUPLE PORTES AVEC SERRURE PAIR OF DOORS WITH LOCK Coppia ante con serratura
1	AB 102 *	ABSOLUT CHROME ABSOLUT CHROME Absolut cromata
2	AB 302 *	ABSOLUT EN RESILLE SUR EMBASE LUGE CHROME ABSOLUT CHROMED CANTILEVER FRAME Absolut in rete su slitta Cromata

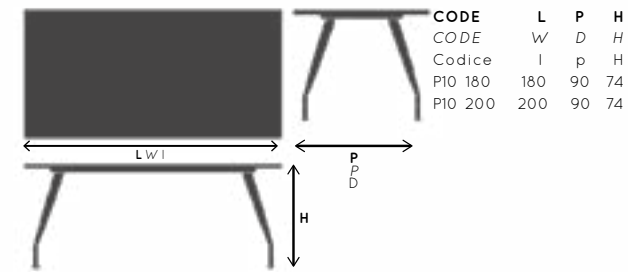
INFORMATION:
CAISSONS pag. 120-127 MEUBLES DE SERVICE pag. 128-129 ARMOIRES pag. 130-167 SIEGES pag. 168-173 ACCESSOIRES pag. 174-175
RAYONNAGE pag. 176-177

DIMENSIONS/ CODE

DIMENSIONS/ CODE

Dimensioni/ codice

BUREAU A' TRÉTEAU
TRESTLE DESK
Scrivania a cavalletto



BUREAU A' TRÉTEAU, PLATEAU EN VERRE DROIT
TRESTLE DESK, GLASS TOP STRAIGHT
Scrivania a cavalletto piano in vetro

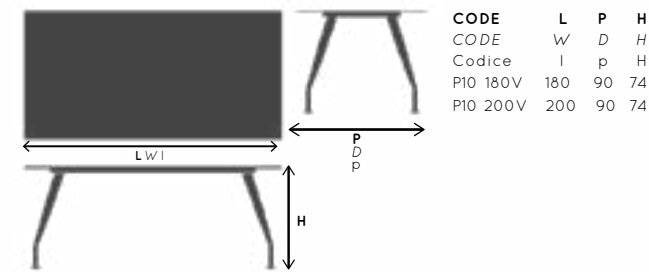


TABLE DE RÉUNION RECTANGULAIRE
RECTANGULAR CONFERENCE TABLE
Tavolo riunione rettangolare

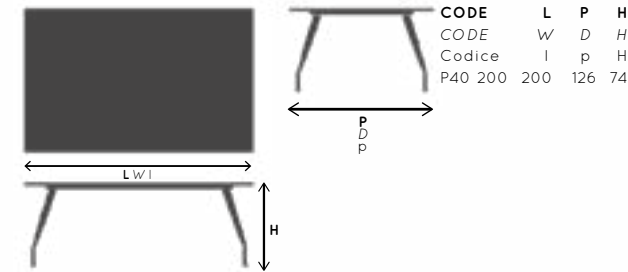
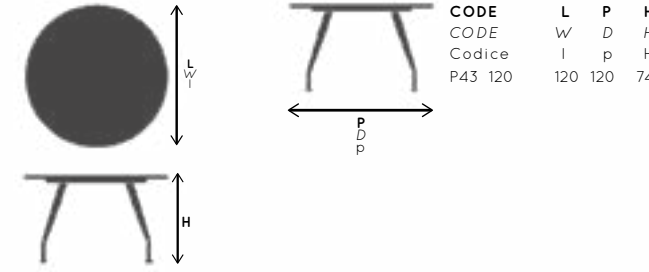
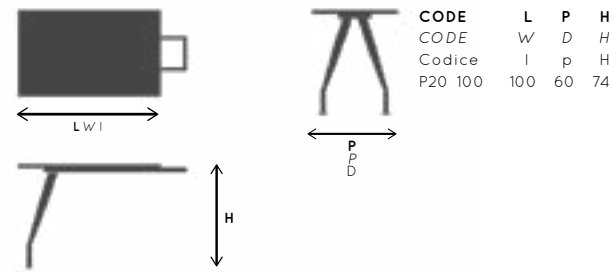


TABLE DE RÉUNION RONDE
ROUND CONFERENCE TABLE
Tavolo riunione circolare



RETOUR SUSPENDU
TYPING DESK
Dattilo appeso



RETOUR AVEC PLATEAU EN VERRE
TYPING DESK WITH GLASS TOP
Allungo piano in vetro

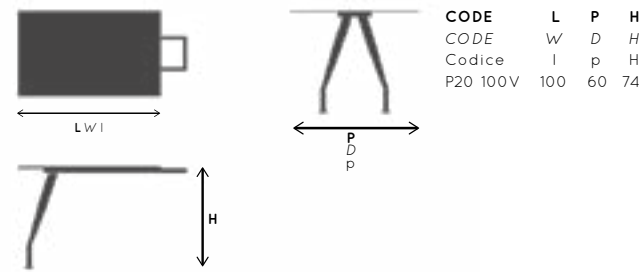


TABLE DE RÉUNION CONTINUITÉ
CONFERENCE TABLE CONTINUITY
Tavolo riunione continuità

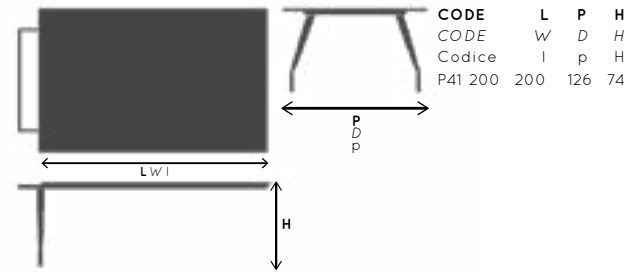
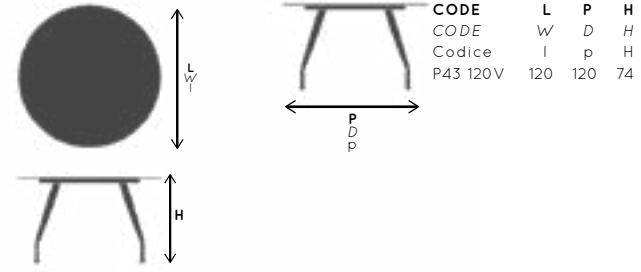


TABLE DE RÉUNION RONDE AVEC PLATEAU EN VERRE
ROUND CONFERENCE TABLE WITH GLASS TOP
Tavolo riunione circolare piano in vetro




FINITIONS

MATERIALS

Materiali

PLATEAUX
DESKTOP

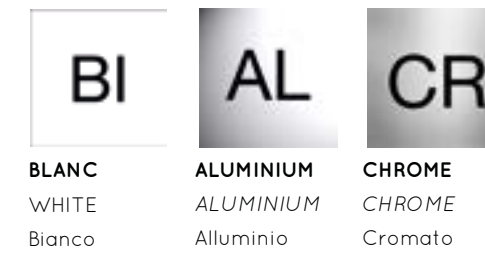
Piani



STRUCTURE

STRUCTURE

Struttura



VERRE

GLASS

Vetro



COMPOSANTS / VF / PANNEAUX ECRANS

ELEMENTS

Componenti





TABLE DE RÉUNION
CONFERENCE TABLE
Tavolo riunione



TABLE DE RÉUNION

CONFERENCE TABLE

Tavolo riunioni

TABLE DE RÉUNION INITIAUX
CONFERENCE TABLE STARTING
Tavolo riunione iniziale



RÉF.	L	P	H
CODE	W	D	H
Codice	l	p	H
S40 160 ___ / ___	160	126	74
S40 180 ___ / ___	180	126	74
S40 200 ___ / ___	200	126	74

SCAB CONCEPT

TABLE DE RÉUNION CONTINUITÉ
CONFERENCE TABLE CONTINUITY
Tavolo riunione continuità



RÉF.	L	P	H
CODE	W	D	H
Codice	l	p	H
S41 160 ___ / ___	160	126	74
S41 180 ___ / ___	180	126	74
S41 200 ___ / ___	200	126	74

TABLE DE RÉUNION RECTANGULAIRE CONTINUITÉ
RECTANGOLARE CONFERENCE TABLE CONTINUITY
Tavolo riunioni continuità



RÉF.	L	P	H
CODE	W	D	H
Codice	l	p	H
P41 200 ___ / ___	200	126	72

TABLE DE RÉUNION RECTANGULAIRE
RECTANGOLARE CONFERENCE TABLE
Tavolo riunioni rettangolare



RÉF.	L	P	H
CODE	W	D	H
Codice	l	p	H
P40 200 ___ / ___	200	126	72

PRESTIGE

TABLE DE RÉUNION RONDE
ROUND CONFERENCE TABLE
Tavolo riunioni circolare



RÉF.	L	H
CODE	W	H
Codice	l	H
P43 120 ___ / ___	120	72

TABLE DE RÉUNION INITIAUX
CONFERENCE TABLE STARTING
Tavolo riunione iniziale



RÉF.	L	P	H
CODE	W	D	H
Codice	l	p	H
R41 160 ___ / ___	160	126	74
R41 180 ___ / ___	180	126	74
R41 200 ___ / ___	200	126	74

TABLE DE RÉUNION CONTINUITÉ
CONFERENCE TABLE CONTINUITY
Tavolo riunione continuità



RÉF.	L	P	H
CODE	W	D	H
Codice	l	p	H
M42 160 ___ / ___	160	126	74
M42 180 ___ / ___	180	126	74
M42 200 ___ / ___	200	126	74

R42 160 ___ / ___	160	126	74
R42 180 ___ / ___	180	126	74
R42 200 ___ / ___	200	126	74

TABLE DE RÉUNION INITIAUX
CONFERENCE TABLE STARTING
Tavolo riunione iniziale



RÉF.	L	P	H
CODE	W	D	H
Codice	l	p	H
M41 160 ___ / ___	160	126	74
M41 180 ___ / ___	180	126	74
M41 200 ___ / ___	200	126	74

N.B. POSSIBILITÉ DE SUR MESURE
POSSIBILITY OF CUSTOMIZED PRODUCTS
Possibilità di prodotti su misura

TABLE DE RÉUNION RONDE AVEC PLATEAUX EN VERRE
ROUND CONFERENCE TABLE WITH GLASS TOP
Tavolo riunioni circolare, piano in vetro



RÉF.	L	H
CODE	W	H
Codice	l	H
P43 120V ___ / ___	120	72

TABLE DE RÉUNION BOIS
CONFERENCE TABLE WOOD
Tavolo riunioni legno



RÉF.	L	P	H
CODE	W	D	H
Codice	l	p	H
W40 240 ___ / ___	240	110	74

TABLE DE RÉUNION INITIAUX
CONFERENCE TABLE STARTING
Tavolo riunione iniziale



RÉF.	L	P	H
CODE	W	D	H
Codice	l	p	H
W40 110 ___ / ___	110	110	74

TABLE DE RÉUNION INITIAUX
CONFERENCE TABLE STARTING
Tavolo riunione iniziale



RÉF.	L	P	H
CODE	W	D	H
Codice	l	p	H
W50 240 ___ / ___	240	110	74

TABLE DE RÉUNION RONDE
ROUND CONFERENCE TABLE
Tavolo riunione circolare



RÉF.	L	P	H
CODE	W	D	H
Codice	l	p	H
X11 120 ___ / ___	120	120	74

TABLE DE RÉUNION
CONFERENCE TABLE
Tavolo riunione



RÉF.	L	P	H
CODE	W	D	H
Codice	l	p	H
X10 200 ___ / ___	200	126	74

TABLE DE RÉUNION OVAL
OVAL CONFERENCE TABLE
Tavolo riunione ovale



RÉF.	L	P	H
CODE	W	D	H
Codice	l	p	H
X12 200 ___ / ___	200	100	74

FINITIONS

MATERIALS

Materiali

PLATEAUX

DESKTOP

Piani

BI	GR	RG	WE	NC	RS
BLANC WHITE Bianco	GRIS GREY Grigio	CHÊNE GRIS GREY OAK Rovere grigio	WENGÈ WENGÈ Wengè	NOYER CANALETTO WALNUT CANALETTO Noce Canaletto	CHÊNE CLAIR LIGHT OAK Rovere sbiancato



COMPOSANTS

ELEMENTS

Componenti

LAR	LRS	LBL
LAQUE RAL 2004	LAQUE RAL 3020	LAQUE RAL 5005

PLATEAUX

DESKTOP

Piani

BI	GR	RG	WE	NC	RS
BLANC WHITE Bianco	GRIS GREY Grigio	CHÊNE GRIS GREY OAK Rovere grigio	WENGÈ WENGÈ Wengè	NOYER CANALETTO WALNUT CANALETTO Noce Canaletto	CHÊNE CLAIR LIGHT OAK Rovere sbiancato



COMPOSANTS / VF / PANNEAUX ECRANS

ELEMENTS

Componenti

LAR	LRS	LBL
LAQUE RAL 2004	LAQUE RAL 3020	LAQUE RAL 5005

SCAB CONPET

STRUCTURE

STRUCTURE

Struttura

BI	AL
BLANC WHITE Bianco	ALUMINIUM ALUMINIUM Alluminio



PLATEAUX

DESKTOP

Piani

BI	GR	RG	WE	NC	RS
BLANC WHITE Bianco	GRIS GREY Grigio	CHÊNE GRIS GREY OAK Rovere grigio	WENGÈ WENGÈ Wengè	NOYER CANALETTO WALNUT CANALETTO Noce Canaletto	CHÊNE CLAIR LIGHT OAK Rovere sbiancato

COMPOSANTS

ELEMENTS

Componenti

LAR	LRS	LBL
LAQUE RAL 2004	LAQUE RAL 3020	LAQUE RAL 5005

VERRE

GLASS

Vetro

VN	VX	VA	VB
NOIR BLACK Nero	EXTRA LIGHT BLANC WHITE EXTRA LIGHT Bianco extra chiaro	ORANGE ORANGE Arancio	BLEU BLUE Blu

MATE RIAL

STRUCTURE

STRUCTURE

Struttura

BI	AL	CR
BLANC WHITE Bianco	ALUMINIUM ALUMINIUM Alluminio	CHROME CHROME Cromato



STRUCTURE ET PLATEAUX

STRUCTURE AND DESKTOP

Struttura e Piani

RG	WE	NC	RS
CHÊNE GRIS GREY OAK Rovere grigio	WENGÈ WENGÈ Wengè	NOYER CANALETTO WALNUT CANALETTO Noce Canaletto	CHÊNE CLAIR LIGHT OAK Rovere sbiancato



COMPOSANTS

ELEMENTS

Componenti

BI	GR	RG	WE	NC	RS	LAR	LRS	LBL
BLANC WHITE Bianco	GRIS GREY Grigio	CHÊNE GRIS GREY OAK Rovere grigio	WENGÈ WENGÈ Wengè	NOYER CANALETTO WALNUT CANALETTO Noce Canaletto	CHÊNE CLAIR LIGHT OAK Rovere sbiancato	LAQUE RAL 2004	LAQUE RAL 3020	LAQUE RAL 5005





RECEPTIONS

MAGIC CALL





Q.TE QTY Q.tà	CODE CODE Codice	DESCRIPTION IMAGE DESCRIPTION IMAGE Descrizione immagine			
			2	G10 000 *	COLONNE 50X50 COLUMN LEG 50X50 Gamba penisola 50x50
3	O10 120 *	MODULE EN BOIS H113 L120XH113 WOODEN PARTITION H 113 W120XH113 Pannello h113 l120Xh113	2,4	O30 100 *	TOP EN BOIS POUR RECEPTION SUPPORTS INCLUS WOODEN RECEPTION TOP BRACKETS INCLUDED Top bancone al metro lineare
2	O10 080 *	MODULE EN BOIS H113L80XH113 WOODEN PARTITION H 113 W80XH113 Pannello h113 l80Xh113	1	O40 100 *	MODULE SUPERIEUR L120 CANTILEVER TOPW120 Modulo Top a sbalzo l120
2	O20 002 *	CONNEXIONA METAL RACK Montante in metallo	3	U90 085 *	MEUBLE OUVERT L90XP45XH85 OPEN UNIT W90XD45XH85 Mobile a giorno basso l90xp45xh85
3	B30 120 *	PLATEAU BUREAU L120XP80 DESK TOP W120XD80 Piano scrivania l120xp80	3	U91 085 *	COUPLE PORTES AVEC SERRURE PAIR OF DOORS WITH LOCK Coppia ante con serratura

1	U48 270 *	PLANS L270 TOP W270 Top l270
1	U48 085 *	CÔTÉ DE FINITION FINISHING SIDE PANEL Coppia fianchi di finitura
2	CZ 112 H *	CITIZEN SUR EMBASE NYLON AVEC ACCOUDOIRS RÉGABLES EN 3D CITIZEN NYLON BASE WITH ADJUSTABLE ARMRESTS Citizen su base nylon con braccioli regolabili 3d
1	TV100 **	TABLE BASSE LOW TABLE Tavolino basso
2	KU100 *	CANAPÉ KUBE 1 POSTE SOFA KUBE 1 POSTE Divano Kube 1 poste

INFORMATION:
CAISSONS pag. 120-127 MEUBLES DE SERVICE pag. 128-129 ARMOIRES pag. 130-167 SIEGES pag. 168-173 ACCESSOIRES pag. 174-175 RAYONNAGE pag. 176-177



Q.TE QTY Q.tà	CODE CODE Codice	DESCRIPTION IMAGE DESCRIPTION IMAGE Descrizione immagine
2	K80 120 **	BUREAU AVEC PANNEAUX AVEC PIED P.80 L120XP80 PANNELLED DESK WITH LEG P.80 W120XD80 Scrivania pannellata con gamba p.80 l120xp80
2	X20 100 **	RETOUR SUSPENDU UNIVERSELL L100XP60 UNIVERSAL SUSPENDED TYPING DESK W100XD60 Dattilo appeso universale l100xp60
3	O10 080 *	MODULE EN BOIS H113L80XH113 WOODEN PARTITION H 113 W80XH113 Pannello h113 l80xh113
2.4	O30 100 *	TOP EN BOIS POUR RÉCEPTION SUPPORTS INCLUS WOODEN RECEPTION TOP BRACKETS INCLUDED Top bancone al metro lineare

2	K58 140 **	BUREAU AVEC PANNEAUX AVEC PIED P58 L140XP80 PANNELLED DESK WITH LEG P.58 W140XD80 Scrivania pannellata con gamba p.58 l140xp80
1	C51 080 **	ANGLE 2 VOIES POUR BUREAUX A 90° 90 DEGREES 2-WAY DESK CONNECTOR 2 Vie per scrivanie a 90° con gamba supporto
6	U90 085 *	MEUBLE OUVERT L90XP45XH85 OPEN UNIT W90XD45XH85 Mobile a giorno basso l90xp45xh85
6	U91 085 **	COUPLE PORTES AVEC SERRURE PAIR OF DOORS WITH LOCK Coppia ante con serratura
3	FH 710 *	FLASH EN NYLON FLASH NYLON Flash in nylon
INFORMATION: CAISSONS pag. 120-127 MEUBLES DE SERVICE pag. 128-129 ARMOIRES pag. 130-167 SIEGES pag. 168-173 ACCESSOIRES pag. 174-175 RAYONNAGE pag. 176-177		



Q.TE Q.TY Q.tà	CODE CODE Codice	DESCRIPTION IMAGE DESCRIPTION IMAGE Descrizione immagine			
			4	G10 000 *	COLONNE 50X50 COLUMN LEG 50X50 Gamba penisola 50x50
8	O10 120 *	MODULE EN BOIS H113 L120XH113 WOODEN PARTITION H 113 W120XD113 Pannello h113 l120Xh113	7,2	O30 100 *	TOP EN BOIS POUR RÉCEPTION SUPPORTS INCLUS WOODEN RECEPTION TOP BRACKETS INCLUDED Top bancone al metro lineare
1	O10 080 *	MODULE EN BOIS L80XH113 WOODEN PARTITION H 113 W80XH113 Pannello h113 l80Xh113	2	O40 100 *	MODULE SUPÉRIEUR L120 CANTILEVER TOP W120 Modulo Top a sbalzo l120
2	O10 060 *	MODULE EN BOIS L60XH113 WOODEN PARTITION W60XH113 Pannello h113 l60Xh113	5	U90 085 *	MEUBLE OUVERT L90XP45XH85 OPEN UNIT W90XD45XH85 Mobile a giorno basso l90xp45xh85
5	O20 002 *	CONNEXIONA METAL RACK Montante in metallo	3	U91 085 *	COUPLE PORTES AVEC SERRURE PAIR OF DOORS WITH LOCK Coppia ante con serratura
2	B30 180 *	PLATEAU BUREAU L180XP80 DESK TOP W180XD80 Piano scrivania l180xp80	1	U48 085 *	CÔTÉ DE FINITION FINISHING SIDE PANEL Coppia fianchi di finitura
2	B31 140 *	PLATEAU RETOUR L140XP60 TYPING DESK W140XD60 Piano dattilo l140xp60	1	U48 270 *	PLANS L270 TOP W270 Top l270
4	A08 CX	TOP ACCESS EN ALUMINIUM L32 TOP ACCESS ALUMINIUM L32 Vaschetta passacavi in alluminio	3	AB 100 *	ABSOLUT SUR EMBASE CHROME ABSOLUT CHROME Absolut su base cromata

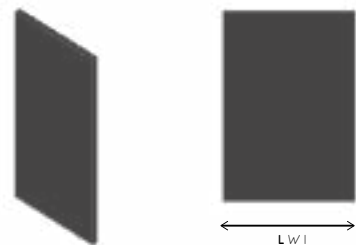
1	TV 100 **	TABLE BASSE LOW TABLE Tavolino basso
3	KU 100 *	CANAPÉ KUBE 1 POSTE SOFA KUBE 1 POSTE Divano Kube 1 poste
INFORMATION: CAISSONS pag. 120-127 MEUBLES DE SERVICE pag. 128-129 ARMOIRES pag. 130-167 SIEGES pag. 168-173 ACCESSOIRES pag. 174-175 RAYONNAGE pag. 176-177		

DIMENSIONS/ CODE

DIMENSIONS/ CODE

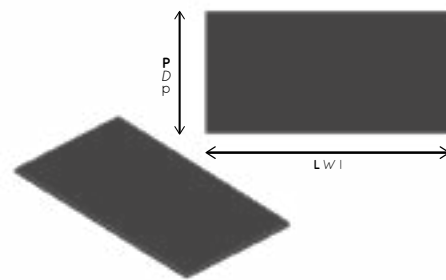
Dimensioni/ codice

MODULE EN BOIS H113
WOODEN PARTITION H113
Pannello h113



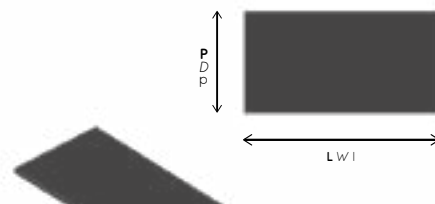
CODE	L	P	H
CODE	W	D	H
Codice	l	p	H
O10 060	60	2,5	113
O10 080	80	2,5	113
O10 100	100	2,5	113
O10 120	120	2,5	113

PLATEAU BUREAU
DESK TOP
Piano scrivania



CODE	L	P	H
CODE	W	D	H
Codice	l	p	H
B30 080	80	80	2,5
B30 100	100	80	2,5
B30 120	120	80	2,5
B30 140	140	80	2,5
B30 160	160	80	2,5
B30 180	180	80	2,5

PLATEAU RETOUR
TYPING DESK
Piano dattilo



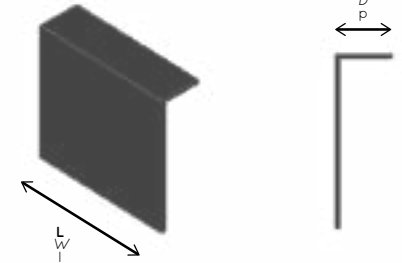
CODE	L	P	H
CODE	W	D	H
Codice	l	p	H
B31 080	80	60	2,5
B31 100	100	60	2,5
B31 120	120	60	2,5
B31 140	140	60	2,5
B31 160	160	60	2,5
B31 180	180	60	2,5

TOP EN BOIS POUR RÉCEPTION SUPPORTS INCLUS
WOODEN RECEPTION TOP BRACKETS INCLUDED
Top bancone metro lineare



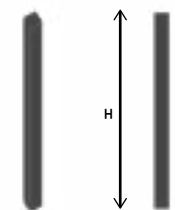
CODE	L	P	H
CODE	W	D	H
Codice	l	p	H
O30 100	24	1,8	

MODULE SUPÉRIEUR
CANTILEVER TOP
Modulo top a sbalzo



CODE	L	P	H
CODE	W	D	H
Codice	l	p	H
O40 100	120	35	2,5

CONNEXIONA
METAL RACK
Montante in metallo



CODE	L	P	H
CODE	W	D	H
Codice	l	p	H
O20 002 4	4	4	113
O20 003 4	4	4	113
O20 004 4	4	4	113

COLONNE, SUPPORTS INCLUSES
COLUMN LEG, BRACKETS INCLUDED
Gamba penisola comprensiva di 2 staffe unione piani



CODE	L	P	H
CODE	W	D	H
Codice	l	p	H
G10 000	5	5	

FINITIONS

MATERIALS

Materiali

STRUCTURE ET PLATEAUX

STRUCTURE AND DESKTOP

Struttura e Piani

BI	GR	RG	WE	NC	RS
BLANC WHITE Bianco	GRIS GREY Grigio	CHÊNE GRIS GREY OAK Rovere grigio	WENGÈ WENGÈ Wengè	NOYER CANALETTO WALNUT CANALETTO Noce Canaletto	CHÊNE CLAIR LIGHT OAK Rovere sbiancato

COMPOSANTS / VF / TOP

ELEMENTS

Componenti

BI	AL	LAR	LRS	LBL
BLANC WHITE Bianco	ALUMINIUM ALUMINIUM Alluminio	LAQUE RAL 2004	LAQUE RAL 3020	LAQUE RAL 5005

FINITIONS

COMBINATIONS

Combinazioni


KALISTE



STR: **BI**
TOP: **BI**




STR: **RG**
TOP: **RG**



STR: **WE**
TOP: **WE**



STR: **NC**
TOP: **NC**




STR: **RS**
TOP: **RS**



STR: **BI**
TOP: **RG**



STR: **BI**
TOP: **WE**



STR: **BI**
TOP: **NC**



STR: **BI**
TOP: **RS**



STR: **RG**
TOP: **BI**



STR: **WE**
TOP: **BI**



STR: **NC**
TOP: **BI**



STR: **RS**
TOP: **BI**

CLAS



STR: **BI**
TOP: **BI**




STR: **BI**
TOP: **RG**



STR: **BI**
TOP: **WE**




STR: **BI**
TOP: **NC**



STR: **BI**
TOP: **RS**



STR: **AL**
TOP: **BI**




STR: **AL**
TOP: **RG**



STR: **AL**
TOP: **WE**



STR: **AL**
TOP: **NC**



STR: **AL**
TOP: **RS**

OPERATIF

OPERATIVE

Operativi

FINITIONS

BI: BLANC
WHITE
Bianco
RG: CHÈNE GRIS
GREY OAK
Rovere grigio
WE: WENGÉ
WENGÉ
Wengé

NC: NOYER
WALNUT
Noce canaletto
RS: CHÈNE CLAIR
LIGHT OAK
Rovere sbiancato

BI: BLANC
WHITE
Bianco
AL: ALUMINIUM
ALUMINIUM
Alluminio

IKO



STR: **BI**
TOP: **BI**




STR: **BI**
TOP: **RG**



STR: **BI**
TOP: **WE**



STR: **BI**
TOP: **NC**



STR: **BI**
TOP: **RS**



STR: **AL**
TOP: **BI**




STR: **AL**
TOP: **RG**



STR: **AL**
TOP: **WE**



STR: **AL**
TOP: **NC**



STR: **AL**
TOP: **RS**

SCAB CONCEPT



STR: **BI**
TOP: **BI**



STR: **BI**
TOP: **RG**



STR: **BI**
TOP: **WE**



STR: **BI**
TOP: **NC**



STR: **BI**
TOP: **RS**



STR: **AL**
TOP: **BI**



STR: **AL**
TOP: **RG**



STR: **AL**
TOP: **WE**



STR: **AL**
TOP: **NC**



STR: **AL**
TOP: **RS**

FINITIONS

COMBINATIONS
Combinazioni

OPERATIF

OPERATIVE
Operativi
material

DIRECTION

EXECUTIVE
Direzionali
MATERIAL

FINITIONS

BI: BLANC
WHITE
Bianco
RG: CHÈNE GRIS
GREY OAK
Rovere grigio
WE: WENGÉ
WENGÉ
Wengé

NC: NOYER
WALNUT
Noce canaletto
RS: CHÈNE CLAIR
LIGHT OAK
Rovere sbiancato

BI: BLANC
WHITE
Bianco
AL: ALUMINIUM
ALUMINIUM
Alluminio
CR: CHROME
CHROME
Cromato

VB: VERRE BLEU
BLUE GLASS
Vetro blu
VA: VERRE ORANGE
ORANGE GLASS
Vetro arancione
VN: VERRE NOIR
BLACK GLASS
Vetro nero
VX: VERR EXTRA LIGHT BLANC
WHITE EXTRA LIGHT GLASS
Vetro Bianco extra chiaro



STR: BI
TOP: BI



STR: BI
TOP: RG




STR: BI
TOP: WE



STR: BI
TOP: NC




STR: BI
TOP: RS



STR: BI
TOP: VB



STR: BI
TOP: VA



STR: BI
TOP: VN



STR: BI
TOP: VX



STR: AL
TOP: BI



STR: AL
TOP: RG



STR: AL
TOP: WE



STR: AL
TOP: NC



STR: AL
TOP: RS



STR: AL
TOP: VB



STR: AL
TOP: VA



STR: AL
TOP: VN



STR: AL
TOP: VX



STR: CR
TOP: BI



STR: CR
TOP: RG



STR: CR
TOP: WE



STR: CR
TOP: NC



STR: CR
TOP: RS



STR: CR
TOP: VB



STR: CR
TOP: VA



STR: CR
TOP: VN



STR: CR
TOP: VX

FINITIONS

COMBINATIONS
Combinazioni

EXE WOOD



STR: **RG**
TOP: **RG**



STR: **WE**
TOP: **WE**



STR: **NC**
TOP: **NC**



STR: **RS**
TOP: **RS**

PRESTIGE



STR: **BI**
TOP: **BI**



STR: **BI**
TOP: **RG**




STR: **BI**
TOP: **WE**



STR: **BI**
TOP: **NC**



STR: **BI**
TOP: **RS**



STR: **BI**
TOP: **VB**



STR: **BI**
TOP: **VA**



STR: **BI**
TOP: **VN**



STR: **BI**
TOP: **VX**

DIRECTION

EXECUTIVE
Direzionali

PRESTIGE



STR: **AL**
TOP: **BI**



STR: **AL**
TOP: **RG**




STR: **AL**
TOP: **WE**



STR: **AL**
TOP: **NC**



STR: **AL**
TOP: **RS**



STR: **AL**
TOP: **VB**



STR: **AL**
TOP: **VA**



STR: **AL**
TOP: **VN**



STR: **AL**
TOP: **VX**



STR: **CR**
TOP: **BI**




STR: **CR**
TOP: **RG**




STR: **CR**
TOP: **WE**



STR: **CR**
TOP: **NC**



STR: **CR**
TOP: **RS**




STR: **CR**
TOP: **VB**



STR: **CR**
TOP: **VA**



STR: **CR**
TOP: **VN**



STR: **CR**
TOP: **VX**

FINITIONS

BI: BLANC
WHITE
Bianco
RG: CHÈNE GRIS
GREY OAK
Rovere grigio
WE: WENGÉ
WENGÉ
Wengé

NC: NOYER
WALNUT
Noce canaletto
RS: CHÈNE CLAIR
LIGHT OAK
Rovere sbiancato

BI: BLANC
WHITE
Bianco
AL: ALUMINIUM
ALUMINIUM
Alluminio
CR: CHROME
CHROME
Cromato

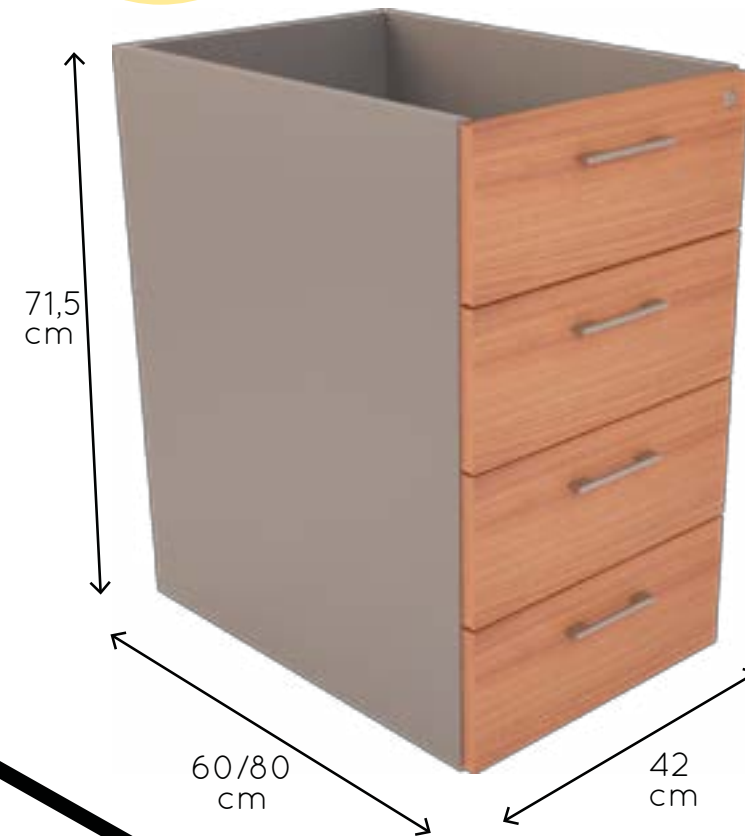
VB: VERRE BLEU
BLUE GLASS
Vetro blu
VA: VERRE ORANGE
ORANGE GLASS
Vetro arancione
VN: VERRE NOIR
BLACK GLASS
Vetro nero

VX: VERR EXTRA LIGHT BLANC
WHITE EXTRA LIGHT GLASS
Vetro Bianco extra chiaro

CAISSONS
PAG.122- PAG.125



CAISSONS
PAG.126- PAG.127



MEUBLES DE
SERVICE
PAG.128- PAG.129

CAISSONS

PEDESTALS
Cassettiere

MEUBLES DE SERVICE

SERVICE UNITS
Mobili di servizio

LES MEUBLES SONT RÉALISÉS EN MELAMINE LIGNEUX, DENSITÉ 620 KG/MC À FAIBLE CONTENU DE FORMALDÉHYDE ET II ÈME CLASSE DE RÉACTION AU FEU. LES RANGEMENTS SONT RÉALISÉS EN DIFFÉRENTES HAUTEURS ET PEUVENT ÊTRE ASSEMBLÉS LES UNS AUX AUTRES. ILS SONT TOUS DOTÉS DE PIED NIVELEUR DE 50 MM DE DIAMÈTRE ET 17 MM DE HAUTEUR DE COULEUR NOIR. LA STRUCTURE EST RÉALISÉE EN CONGLOMÉRAT LIGNEUX DE 18 MM. LES CÔTÉS PRÉSENTENT À L'INTÉRIEUR UN TROU, PAS DE 32 MM, POUR LE FIXAGE DES ÉQUIPEMENTS INTERNES ET DES CHARNIÈRES AUX PORTES. LES PORTES EN BOIS SONT RÉALISÉES EN CONGLOMÉRAT LIGNEUX DE 18 MM, BORDÉES SUR LES CÔTÉS VERTICAUX AVEC CHANT EN ABS DE 1A MM ET SUR LES CÔTÉS HORIZONTAUX AVEC CHANT EN ABS DE MM 0,8. LES CHARNIÈRES SONT EN MÉTAL AVEC TRAITEMENT ANTICORROSION, DE RÉGLAGE FACILE, AVEC OUVERTURE À 90°. LES POIGNÉES SONT EN ABS COULEUR ALUMINIUM, PAS DE 96 MM, LES SERRURES SONT CYLINDRIQUES DE TYPE YALE, AVEC CYLINDRE EXTRACTIBLE AVEC POIGNÉE ET UNE CLÉ ARTICULABLE. LES PORTES EN VERRE AVEC CHÂSSIS EN ALUMINIUM SONT RÉALISÉE AVEC UN VERRE SECURITE ACIDIFIÉ DE 4 MM D'ÉPAISSEUR, DOTÉES DE CADRES PÉRIMÉTRAIUX EN ALUMINIUM EXTRUDÉ ANODISÉ DE 20 MM D'ÉPAISSEUR. LA POIGNÉE, TOUJOURS EN ABS EST INSÉRÉE À L'INTÉRIEUR DU VERRE. LA SERRURE EST EN OPTION. LES TABLETTES INTERNES SONT EN MÉLAMINÉ D'UNE ÉPAISSEUR DE 25 MM DE LA MÊME COULEUR QUE LES STRUCTURES ET PEUVENT ÊTRE DÉPLACÉES SELON SES DÉSIRES. LE TOP STRUCTUREL EST RÉALISÉ EN MÉLAMINÉ DE 18 MM D'ÉPAISSEUR ET DE LA MÊME COULEUR QUE LES PORTES. LA CONFIGURATION STANDARD DES ARMOIRES PRÉVOIT L'UTILISATION D'UN FOND MURAL RÉALISÉ AVEC UN PANNEAU D'UNE ÉPAISSEUR DE 18 MM.
CONFORME AUX NORMES NF EN 717-1 NF EN 324 CLASSE E1 (NF EN 312) CLASSE E2 (NF EN 312)

THE PEDESTALS AND SERVICE UNITS ARE IN WOOD CONGLOMERATE (DENSITY 620 KG/M3) WITH A LOW FORMALDEHYDE CONTENT, BELONGING TO CLASS II OF REACTION-TO-FIRE PERFORMANCE. CABINETS CAN HAVE VARYING HEIGHTS AND CAN BE PLACED SIDE BY SIDE. ALL OF THEM ARE FITTED WITH BLACK LEVELLING FEET (DIAMETER 50, H.17 MM). THE CARCASE IS IN 18 MM THICK WOOD CONGLOMERATE. A VERTICAL ROW OF HOLES SPACED 32 MM APART IS DRILLED ON THE INSIDE OF THE CABINET SIDE PANELS FOR THE PLACEMENT OF INTERIOR FITTINGS AND DOOR HINGES. WOODEN ARE IN 18 MM THICK WOOD CONGLOMERATE, WITH 1 MM THICK ABS EDGES ON THE VERTICAL SIDES AND 0.8 MM THICK ABS EDGES ON THE HORIZONTAL SIDES. HINGES ARE IN CORROSION-RESISTANT METAL, WITH 90 DEGREE OPENING AND EASY ADJUSTMENT. HANDLES ARE IN ALUMINIUM-FINISH ABS WITH 96 MM HOLE CENTRES. YALE CYLINDRICAL LOCKS WITH REMOVABLE CYLINDER AND KEY WITH BENDABLE HEAD. ALUMINIUM-FRAMED GLASS DOORS ARE IN 4 MM THICK ETCHED GLASS WITH PERIMETRIC FRAME IN 20 MM THICK EXTRUDED ALUMINIUM WITH AN ANODIZED FINISH. HANDLES ARE ALSO IN GLASS, WITHOUT LOCK. HEIGHT-ADJUSTABLE INTERNAL SHELVES IN 25 MM THICK MELAMINE IN THE SAME COLOUR AS THE CARCASE. STRUCTURAL TOP IS IN 18 MM THICK MELAMINE. STANDARD UNITS COME WITH A 18 MM THICK WALL BACK PANEL.

Le cassettiere e i mobili di servizio sono realizzati in conglomerato ligneo melaminico, densità 620 kg/mc a basso contenuto di formaldeide E1 e II^ classe di reazione al fuoco. I contenitori sono realizzati in diverse altezze e sono affiancabili tra loro. Sono tutti dotati di piedino livellatore diametro 50 H17 mm di colore nero. La struttura è realizzata in conglomerato ligneo melaminico da mm 18. I fianchi presentano al loro interno una foratura passo 32 mm per il fissaggio delle attrezzature interne e delle cerniere alle ante. Le ante legno sono realizzate in conglomerato ligneo melaminico da 18 mm, bordate nei lati verticali con bordo in ABS da 1 mm e nei lati orizzontali con bordo in ABS da mm 0,8. Le cerniere sono in metallo con trattamento anticorrosione, di facile regolazione, con apertura a 90°. Le maniglie sono in ABS colore alluminio passo 96 mm, le serrature sono cilindriche di tipo Yale, con cilindro estraibile con impugnatura della chiave snodabile. Le ante in vetro con telaio alluminio sono realizzate con vetro retroverniciato di sicurezza 4 mm di spessore, dotate di cornice perimetrale in estruso di alluminio anodizzato di spessore 20 mm. La maniglia è inserita all'interno del vetro di sicurezza. La serratura non è prevista. I ripiani interni sono in melaminico, spessore 25 mm dello stesso colore delle strutture e sono mobili a piacimento. Il top è realizzato in melaminico da 18 mm di spessore. La configurazione standard degli armadi prevede l'utilizzo di una schiena a muro realizzata con pannello spessore 18 mm.

CAISSONS MÉTALLIQUE AVEC 3 TIROIRS

METAL PEDESTALS WITH 3 DRAWERS

Cassettiere metalliche a 3 cassetti

42,5X53X58 CM

16,73X20,86X22,83 IN

42,5x53x58 cm



REF: V 011 BI



REF: V 011 AL



CAISSONS MÉTALLIQUE AVEC 3 TIROIRS L300

METAL PEDESTALS WITH 3 DRAWERS L300

Cassettiere a 3 cassetti L300

30X53X58 CM

11,81X20,86X22,83 IN

30x53x58 cm



REF: V 300 BI

REF: V 300 AL

REF: V011

FINITIONS

BI: BLANC

WHITE

Bianco

GR: GRIS

GREY

Grigio

RG: CHÈNE GRIS

GREY OAK

Rovere grigio

WE: WENGÉ

WENGÉ

Wengé

NC: NOYER

WALNUT

Noce canaletto

RS: CHÈNE CLAIR

LIGHT OAK

Rovere sbiancato

LAR: ORANGE PUR

PURE ORANGE

Arancio puro

LRS: ROUGE SIGNALISATION

TRAFFIC RED

Rosso traffico

LBL: BLEU DE SÉCURITÉ

SIGNAL BLUE

Blu segnale

CAISSONS MÉTALLIQUE AVEC 1 TIROIR ET 1 CLASSEUR

METAL PEDESTALS WITH 1 DRAWER AND 1 FILING SECTION

Cassettiere metalliche a 1 cassetto, 1 classificatore

42,5X53X58 CM

16,73X20,86X22,83 IN

42,5x53x58 cm



REF: V 012 BI

REF: V 012 AL



REF: V 012 BI/RG



REF: V 012 BI/WE



REF: V 012 BI/NC



REF: V 012 BI/RS



REF: V 012 AL/RG



REF: V 012 AL/WE



REF: V 012 AL/NC



REF: V 012 AL/RS

CAISSONS EN MÉLAMINE

PEDESTALS IN MELAMINE

Cassettiere in melaminico

42X58X59 CM


16,53X22,83X23,22 IN

42x58x59 cm

BI: BLANC
WHITE
Bianco
GR: GRIS
GREY
Grigio
RG: CHÈNE GRIS
GREY OAK
Rovere grigio

WE: WENGÉ
WENGÉ
Wengé
NC: NOYER
WALNUT
Noce canaletto
RS: CHÈNE CLAIR
LIGHT OAK
Rovere sbiancato

LAR: ORANGE PUR
PURE ORANGE
Arancio puro
LRS: ROUGE SIGNALISATION
TRAFFIC RED
Rosso traffico
LBL: BLEU DE SÉCURITÉ
SIGNAL BLUE
Blu segnale

 REF: V001 BI/BI

 REF: V001 RG/RG

 REF: V001 RS/RS

CAISSONS AVEC 3 TIROIRS EN BOIS

PEDESTALS WITH 3 WOOD DRAWERS

Cassettiere a 3 cassetti in legno



REF: V 001 BI/BI REF: V 001 GR/GR REF: V 001 RG/RG REF: V 001 WE/WE REF: V 001 NC/NC REF: V 001 RS/RS



REF: V 001 BI/GR REF: V 001 BI/RG REF: V 001 BI/WE REF: V 001 BI/NC REF: V 001 BI/RS



REF: V 001 BI/LAR REF: V 001 BI/LRS REF: V 001 BI/LBL



REF: V 001 GR/BI REF: V 001 GR/LAR REF: V 001 GR/LRS REF: V 001 GR/LBL



REF: V 001 RG/BI REF: V 001 RG/LAR REF: V 001 RG/LRS REF: V 001 RG/LBL



REF: V 001 WE/BI REF: V 001 WE/LAR REF: V 001 WE/LRS REF: V 001 WE/LBL



REF: V 001 NC/BI REF: V 001 NC/LAR REF: V 001 NC/LRS REF: V 001 NC/LBL



REF: V 001 RS/BI REF: V 001 RS/LAR REF: V 001 RS/LRS REF: V 001 RS/LBL

CAISSONS MÉTALLIQUE 42X60/80X71,5 CM

METAL PEDESTALS 16,53X23,62/ 31,49 X28,14 IN

Cassettiere metalliche 42x60/80x71,5 cm



REF: V 014 BI/BI REF: V 014 BI/ GR REF: V 014 BI/RG REF: V 014 BI/WE REF: V 014 BI/NC REF: V 014 BI/RS




REF: V 014 AL/BI REF: V 014 AL/ GR REF: V 014 AL/RG REF: V 014 AL/WE REF: V 014 AL/NC REF: V 014 AL/RS



REF: V 013 BI/BI REF: V 013 BI/ GR REF: V 013 BI/RG REF: V 013 BI/WE REF: V 013 BI/NC REF: V 013 BI/RS



REF: V 013 AL/BI REF: V 013 AL/GR REF: V 013 AL/RG REF: V 014 AL/WE REF: V 013 AL/NC REF: V 013 AL/RS



REF: V 100 BI REF: V 100 GR REF: V 100 RG REF: V 100 WE REF: V 100 NC REF: V 100 RS

BI: BLANC
WHITE
Bianco
GR: GRIS
GREY
Grigio
RG: CHÊNE GRIS
GREY OAK
Rovere grigio

WE: WENGÉ
WENGÉ
Wengé
NC: NOYER
WALNUT
Noce canaletto
RS: CHÊNE CLAIR
LIGHT OAK
Rovere sbiancato

LAR: ORANGE PUR
PURE ORANGE
Arancio puro
LRS: ROUGE SIGNALISATION
TRAFFIC RED
Rosso traffico
LBL: BLEU DE SÉCURITÉ
SIGNAL BLUE
Blu segnale

CAISSONS MÉTALLIQUE AVEC 2 TIROIRS ET 1 CLASSEUR

METAL PEDESTALS 2 DRAWERS AND 1 FILING SECTION

Cassettiere metalliche 2 cassetti, 1 classificatore



REF: V 014 BI/LAR REF: V 014 BI/LRS REF: V 014 BI/LBL



REF: V 014 AL/LAR REF: V 014 AL/LRS REF: V 014 AL/LBL



REF: V 013 BI/LAR REF: V 013 BI/LRS REF: V 013 BI/LBL



REF: V 013 AL/LAR REF: V 013 AL/LRS REF: V 013 AL/LBL



REF: V 100 LAR REF: V 100 LRS REF: V 100 LBL

CAISSONS MÉTALLIQUE AVEC 4 TIROIRS

METAL PEDESTALS WITH 4 DRAWERS

Cassettiere metallica 4 cassetti

PLANS CAISSONS 45X60/80X18 CM

TOP FOR PEDESTALS 17,71X23,62/ 31,49X7,08 IN

Top cassettiere 45x60/80x2,5 cm

MEUBLES DE SERVICE 84X58X59 CM

RH SERVICE UNITS 33,07X22,83X23,22 IN

Mobili di servizio 84x58x59 cm

BI: BLANC
WHITE
Bianco
GR: GRIS
GREY
Grigio
RG: CHÈNE GRIS
GREY OAK
Rovere grigio

WE: WENGÉ
WENGÉ
Wengé
NC: NOYER
WALNUT
Noce canaletto
RS: CHÈNE CLAIR
LIGHT OAK
Rovere sbiancato

LAR: ORANGE PUR
PURE ORANGE
Arancio puro
LRS: ROUGE SIGNALISATION
TRAFFIC RED
Rosso traffico
LBL: BLEU DE SÉCURITÉ
SIGNAL BLUE
Blu segnale

MEUBLES DE SERVICE DROITE 3 TIROIRS EN BOIS

RH SERVICE UNITS WITH 3 WOODEN DRAWERS

Mobili di servizio DX 3 cassetti legno



REF: V 021 BI REF: V 021 GR REF: V 021 RG REF: V 021 WE REF: V 021 NC REF: V 021 RS



REF: V 021 BI/GR REF: V 021 BI/RG REF: V 021 BI/WE REF: V 021 BI/NC REF: V 021 BI/RS



REF: V 021 BI/LAR REF: V 021 BI/LRS REF: V 021 BI/LBL



REF: V 021 RG/BI REF: V 021 WE/BI REF: V 021 NC/BI REF: V 021 RS/BI

ARMOIRES
45cm
PAG.132- PAG.151



ARMOIRES

UNITS
Armadi

LES MEUBLES SONT RÉALISÉS EN MELAMINE LIGNEUX, DENSITÉ 620 KG/MC À FAIBLE CONTENU DE FORMALDÉHYDE ET II ÈME CLASSE DE RÉACTION AU FEU. LES RANGEMENTS SONT RÉALISÉS EN DIFFÉRENTES HAUTEURS ET PEUVENT ÊTRE ASSEMBLÉS LES UNS AUX AUTRES. ILS SONT TOUS DOTÉS DE PIED NIVELEUR DE 50 MM DE DIAMÈTRE ET 17 MM DE HAUTEUR DE COULEUR NOIR. LA STRUCTURE EST RÉALISÉE EN CONGLOMÉRAT LIGNEUX DE 18 MM. LES CÔTÉS PRÉSENTENT À L'INTÉRIEUR UN TROU, PAS DE 32 MM, POUR LE FIXAGE DES ÉQUIPEMENTS INTERNES ET DES CHARNIÈRES AUX PORTES. LES PORTES EN BOIS SONT RÉALISÉES EN CONGLOMÉRAT LIGNEUX DE 18 MM, BORDÉES SUR LES CÔTÉS VERTICAUX AVEC CHANT EN ABS DE 1A MM ET SUR LES CÔTÉS HORIZONTAUX AVEC CHANT EN ABS DE MM 0,8. LES CHARNIÈRES SONT EN MÉTAL AVEC TRAITEMENT ANTICORROSION, DE RÉGLAGE FACILE, AVEC OUVERTURE À 90°. LES POIGNÉES SONT EN ABS COULEUR ALUMINIUM, PAS DE 96 MM, LES SERRURES SONT CYLINDRIQUES DE TYPE YALE, AVEC CYLINDRE EXTRACTIBLE AVEC POIGNÉE ET UNE CLÉ ARTICULABLE. LES PORTES EN VERRE AVEC CHÂSSIS EN ALUMINIUM SONT RÉALISÉE AVEC UN VERRE SECURITE ACIDIFIÉ DE 4 MM D'ÉPAISSEUR, DOTÉES DE CADRES PÉRIMÉTRAUX EN ALUMINIUM EXTRUDÉ ANODISÉ DE 20 MM D'ÉPAISSEUR. LA POIGNÉE, TOUJOURS EN ABS EST INSÉRÉE À L'INTÉRIEUR DU VERRE. LA SERRURE EST EN OPTION. LES TABLETTES INTERNES SONT EN MÉLAMINÉ D'UNE ÉPAISSEUR DE 25 MM DE LA MÊME COULEUR QUE LES STRUCTURES ET PEUVENT ÊTRE DÉPLACÉES SELON SES DÉSIRS. LE TOP STRUCTUREL EST RÉALISÉ EN MÉLAMINÉ DE 18 MM D'ÉPAISSEUR ET DE LA MÊME COULEUR QUE LES PORTES. LA CONFIGURATION STANDARD DES ARMOIRES PRÉVOIT L'UTILISATION D'UN FOND MURAL RÉALISÉ AVEC UN PANNEAU D'UNE ÉPAISSEUR DE 18 MM.

Conforme aux normes NF EN 717-1 NF EN 324 classe E1 (NF EN 312) classe E2 (NF EN 312)

UNITS ARE IN WOOD CONGLOMERATE (DENSITY 620 KG/M3) WITH A LOW FORMALDEHYDE CONTENT, BELONGING TO CLASS II OF REACTION-TO-FIRE PERFORMANCE. CABINETS CAN HAVE VARYING HEIGHTS AND CAN BE PLACED SIDE BY SIDE. ALL OF THEM ARE FITTED WITH BLACK LEVELLING FEET (DIAMETER 50, H. 17 MM). THE CARCASE IS IN 18 MM THICK WOOD CONGLOMERATE. A VERTICAL ROW OF HOLES SPACED 32 MM APART IS DRILLED ON THE INSIDE OF THE CABINET SIDE PANELS FOR THE PLACEMENT OF INTERIOR FITTINGS AND DOOR HINGES. WOODEN ARE IN 18 MM THICK WOOD CONGLOMERATE, WITH 1 MM THICK ABS EDGES ON THE VERTICAL SIDES AND 0.8 MM THICK ABS EDGES ON THE HORIZONTAL SIDES. HINGES ARE IN CORROSION-RESISTANT METAL, WITH 90 DEGREE OPENING AND EASY ADJUSTMENT. HANDLES ARE IN ALUMINIUM-FINISH ABS WITH 96 MM HOLE CENTRES. YALE CYLINDRICAL LOCKS WITH REMOVABLE CYLINDER AND KEY WITH BENDABLE HEAD. ALUMINIUM-FRAMED GLASS DOORS ARE IN 4 MM THICK ETCHED GLASS WITH PERIMETRIC FRAME IN 20 MM THICK EXTRUDED ALUMINIUM WITH AN ANODIZED FINISH. HANDLES ARE ALSO IN GLASS, WITHOUT LOCK. HEIGHT-ADJUSTABLE INTERNAL SHELVES IN 25 MM THICK MELAMINE IN THE SAME COLOUR AS THE CARCASE. STRUCTURAL TOP IS IN 18 MM THICK MELAMINE. STANDARD UNITS COME WITH A 18 MM THICK WALL BACK PANEL.

ARMOIRES
90cm
PAG.152- PAG.167



Gli ARMADI sono realizzati in conglomerato ligneo melaminico, densità 620 kg/mc a basso contenuto di formaldeide E1 e II^ classe di reazione al fuoco. I contenitori sono realizzati in diverse altezze e sono affiancabili tra loro. Sono tutti dotati di piedino livellatore diametro 50 H17 mm di colore nero. La struttura è realizzata in conglomerato ligneo melaminico da mm 18. I fianchi presentano al loro interno una foratura passo 32 mm per il fissaggio delle attrezzature interne e delle cerniere alle ante. Le ante legno sono realizzate in conglomerato ligneo melaminico da 18 mm, bordate nei lati verticali con bordo in ABS da 1 mm e nei lati orizzontali con bordo in ABS da mm 0,8. Le cerniere sono in metallo con trattamento anticorrosione, di facile regolazione, con apertura a 90°. Le maniglie sono in ABS colore alluminio passo 96 mm, le serrature sono cilindriche di tipo Yale, con cilindro estraibile con impugnatura della chiave snodabile. Le ante in vetro con telaio alluminio sono realizzate con vetro retroverniato di sicurezza 4 mm di spessore, dotate di cornice perimetrale in estruso di alluminio anodizzato di spessore 20 mm. La maniglia è inserita all'interno del vetro di sicurezza. La serratura non è prevista. I ripiani interni sono in melaminico, spessore 25 mm dello stesso colore delle strutture e sono mobili a piacimento. Il top è realizzato in melaminico da 18 mm di spessore. La configurazione standard degli armadi prevede l'utilizzo di una schiena a muro realizzata con pannello spessore 18 mm.

ARMOIRES 45X45XH85 CM

UNITS 17,71X17,71XH33,46 IN

Armadi 45x45x85 cm

FINITIONS

BI: BLANC
WHITE
Bianco
GR: GRIS
GREY
Grigio
RG: CHÈNE GRIS
GREY OAK
Rovere grigio

WE: WENGÉ
WENGÉ
Wengé
NC: NOYER
WALNUT
Noce canaletto
RS: CHÈNE CLAIR
LIGHT OAK
Rovere sbiancato

LAR: ORANGE PUR
PURE ORANGE
Arancio puro
LRS: ROUGE SIGNALISATION
TRAFFIC RED
Rosso traffico
LBL: BLEU DE SÉCURITÉ
SIGNAL BLUE
Blu segnale

MEUBLES OUVERT

OPEN UNITS

Mobili a giorno bassi



REF: U45 085 BI REF: U45 085 GR REF: U45 085 RG REF: U45 085 WE REF: U45 085 NC REF: U45 085 RS

ARMOIRES 45X45XH130 CM

UNITS 17,71X17,71XH51,18 IN

Armadi 45x45x130 cm

MEUBLES OUVERT

OPEN UNITS

Mobili a giorno medi



REF: U45 130 BI REF: U45 130 GR REF: U45 130 RG REF: U45 130 WE REF: U45 130 NC REF: U45 130 RS

ARMOIRES 45X45XH213 CM

UNITS 17,71X17,71XH83,85 IN

Armadi 45x45x213 cm

MEUBLES OUVERT

OPEN UNITS

Mobili a giorno alti



REF: U45 213 BI REF: U45 213 GR REF: U45 213 RG REF: U45 213 WE REF: U45 213 NC REF: U45 213 RS

PORTE DROITE AVEC SERRURE 45X1,8X85 CM

RIGHT DOOR WITH LOCK 17,71X0,70X33,46 IN

Anta destra con serratura 45x1,8x85 cm

BI: BLANC
WHITE
Bianco
GR: GRIS
GREY
Grigio
RG: CHÊNE GRIS
GREY OAK
Rovere grigio
WE: WENGÉ
WENGÉ
Wengé
NC: NOYER
WALNUT
Noce canaletto
RS: CHÊNE CLAIR
LIGHT OAK
Rovere sbiancato
LAR: ORANGE PUR
PURE ORANGE
Arancio puro
LRS: ROUGE SIGNALISATION
TRAFFIC RED
Rosso traffico
LBL: BLEU DE SÉCURITÉ
SIGNAL BLUE
Blu segnale



PORTE GAUCHE AVEC SERRURE 45X1,8X85 CM

LEFT DOOR WITH LOCK 17,71X0,70X33,46 IN

Anta sinistra con serratura 45x1,8x85 cm



PORTE DROITE AVEC SERRURE 45X1,8X130 CM

RIGHT DOOR WITH LOCK 17,71X0,70X51,18 IN

Anta destra con serratura 45x1,8x130 cm



PORTE GAUCHE AVEC SERRURE 45X1,8X130 CM

LEFT DOOR WITH LOCK 17,71X0,70X51,18 IN

Anta sinistra con serratura 45x1,8x130 cm



PORTE DROITE AVEC SERRURE 45X1,8X213 CM

RIGHT DOOR WITH LOCK 17,71X0,70X83,85 IN

Anta destra con serratura 45x1,8x213 cm



PORTE GAUCHE AVEC SERRURE 45X1,8X213 CM

LEFT DOOR WITH LOCK 17,71X0,70X83,85 IN

Anta sinistra con serratura 45x1,8x213 cm



ARMOIRES 45X47XH85 CM FINITIONS

UNITS 17,71X18,50XH33,46 IN

Armadi 45x47x85 cm

BI: BLANC
WHITE
Bianco
GR: GRIS
GREY
Grigio
RG: CHÈNE GRIS
GREY OAK
Rovere grigio

WE: WENGÉ
WENGÉ
Wengé
NC: NOYER
WALNUT
Noce canaletto
RS: CHÈNE CLAIR
LIGHT OAK
Rovere sbiancato

LAR: ORANGE PUR
PURE ORANGE
Arancio puro
LRS: ROUGE SIGNALISATION
TRAFFIC RED
Rosso traffico
LBL: BLEU DE SÉCURITÉ
SIGNAL BLUE
Blu segnale



OUVERTURE
VERS LA DROITE

MEUBLES OUVERT AVEC OUVERTURE VERS LA DROITE

OPEN UNITS WITH RIGHT OPENING

Mobili a giorno bassi con apertura a destra



REF: U45 085 BI REF: U46 085 BI REF: U45 085 GR REF: U46 085 GR REF: U45 085 RG REF: U46 085 RG REF: U45 085 WE REF: U46 085 WE REF: U45 085 NC REF: U46 085 NC REF: U45 085 RS REF: U46 085 RS



REF: U45 085 BI REF: U46 085 GR REF: U45 085 BI REF: U46 085 RG REF: U45 085 BI REF: U46 085 WE REF: U45 085 BI REF: U46 085 NC REF: U45 085 BI REF: U46 085 RS



REF: U45 085 BI REF: U46 085 LAR REF: U45 085 BI REF: U46 085 LRS REF: U45 085 BI REF: U46 085 LBL



REF: U45 085 GR REF: U46 085 BI REF: U45 085 GR REF: U46 085 RG REF: U45 085 GR REF: U46 085 WE REF: U45 085 GR REF: U46 085 NC REF: U45 085 GR REF: U46 085 RS



REF: U45 085 GR REF: U46 085 LAR REF: U45 085 GR REF: U46 085 LRS REF: U45 085 GR REF: U46 085 LBL



REF: U45 085 RG REF: U46 085 BI REF: U45 085 RG REF: U46 085 GR REF: U45 085 RG REF: U46 085 LAR REF: U45 085 RG REF: U46 085 LRS REF: U45 085 RG REF: U46 085 LBL



REF: U45 085 WE REF: U46 085 BI REF: U45 085 WE REF: U46 085 GR REF: U45 085 WE REF: U46 085 LAR REF: U45 085 WE REF: U46 085 LRS REF: U45 085 WE REF: U46 085 LBL



REF: U45 085 NC REF: U46 085 BI REF: U45 085 NC REF: U46 085 GR REF: U45 085 NC REF: U46 085 LAR REF: U45 085 NC REF: U46 085 LRS REF: U45 085 NC REF: U46 085 LBL



REF: U45 085 RS REF: U46 085 BI REF: U45 085 RS REF: U46 085 GR REF: U45 085 RS REF: U46 085 LAR REF: U45 085 RS REF: U46 085 LRS REF: U45 085 RS REF: U46 085 LBL

ARMOIRES 45X47XH85 CM

UNITS 17,71X18,50XH33,46 IN

Armadi 45x47x85 cm

FINITIONS

BI: BLANC
WHITE
Bianco
GR: GRIS
GREY
Grigio
RG: CHÈNE GRIS
GREY OAK
Rovere grigio

WE: WENGÉ
WENGÉ
Wengé
NC: NOYER
WALNUT
Noce canaletto
RS: CHÈNE CLAIR
LIGHT OAK
Rovere sbiancato

LAR: ORANGE PUR
PURE ORANGE
Arancio puro
LRS: ROUGE SIGNALISATION
TRAFFIC RED
Rosso traffico
LBL: BLEU DE SÉCURITÉ
SIGNAL BLUE
Blu segnale



OUVERTURE
À GAUCHE

MEUBLES OUVERT AVEC OUVERTURE À GAUCHE

OPEN UNITS WITH LEFT OPENING

Mobili a giorno bassi con apertura a sinistra



REF: U45 085 BI
REF: U47 085 BI

REF: U45 085 GR
REF: U47 085 GR

REF: U45 085 RG
REF: U47 085 RG



REF: U45 085 WE
REF: U47 085 WE

REF: U45 085 NC
REF: U47 085 NC

REF: U45 085 RS
REF: U47 085 RS



REF: U45 085 RG
REF: U47 085 BI

REF: U45 085 RG
REF: U47 085 GR

REF: U45 085 RG
REF: U47 085 LAR

REF: U45 085 RG
REF: U47 085 LRS

REF: U45 085 RG
REF: U47 085 LBL



REF: U45 085 BI
REF: U47 085 GR

REF: U45 085 BI
REF: U47 085 RG

REF: U45 085 BI
REF: U47 085 WE

REF: U45 085 BI
REF: U47 085 NC

REF: U45 085 BI
REF: U47 085 RS



REF: U45 085 WE
REF: U47 085 BI

REF: U45 085 WE
REF: U47 085 GR

REF: U45 085 WE
REF: U47 085 LAR

REF: U45 085 WE
REF: U47 085 LRS

REF: U45 085 WE
REF: U47 085 LBL



REF: U45 085 BI
REF: U47 085 LAR

REF: U45 085 BI
REF: U47 085 LRS

REF: U45 085 BI
REF: U47 085 LBL



REF: U45 085 GR
REF: U47 085 BI

REF: U45 085 GR
REF: U47 085 RG

REF: U45 085 GR
REF: U47 085 WE

REF: U45 085 GR
REF: U47 085 NC

REF: U45 085 GR
REF: U47 085 RS



REF: U45 085 NC
REF: U47 085 BI

REF: U45 085 NC
REF: U47 085 GR

REF: U45 085 NC
REF: U47 085 LAR

REF: U45 085 NC
REF: U47 085 LRS

REF: U45 085 NC
REF: U47 085 LBL



REF: U45 085 GR
REF: U47 085 LAR

REF: U45 085 GR
REF: U47 085 LRS

REF: U45 085 GR
REF: U47 085 LBL



REF: U45 085 RS
REF: U47 085 BI

REF: U45 085 RS
REF: U47 085 GR

REF: U45 085 RS
REF: U47 085 LAR

REF: U45 085 RS
REF: U47 085 LRS

REF: U45 085 RS
REF: U47 085 LBL

ARMOIRES 45X47XH130 CM


UNITS 17,71X18,50XH51,18 IN

Armadi 45x47x130 cm

BI: BLANC
WHITE
Bianco
GR: GRIS
GREY
Grigio
RG: CHÈNE GRIS
GREY OAK
Rovere grigio

WE: WENGÉ
WENGE
Wengé
NC: NOYER
WALNUT
Noce canaletto
RS: CHÈNE CLAIR
LIGHT OAK
Rovere sbiancato

LAR: ORANGE PUR
PURE ORANGE
Arancio puro
LRS: ROUGE SIGNALISATION
TRAFFIC RED
Rosso traffico
LBL: BLEU DE SÉCURITÉ
SIGNAL BLUE
Blu segnale



OUVERTURE
VERS LA DROITE

MEUBLE S OUVERT AVEC OUVERTURE VERS LA DROITE

OPEN UNITS WITH RIGHT OPENING

Mobili a giorno medio con apertura a destra



REF: U45 130 BI
REF: U46 130 BI



REF: U45 130 GR
REF: U46 130 GR



REF: U45 130 RG
REF: U46 130 RG



REF: U45 130 WE
REF: U46 130 WE



REF: U45 130 NC
REF: U46 130 NC



REF: U45 130 RS
REF: U46 130 RS



REF: U45 130 RG
REF: U46 130 BI



REF: U45 130 GR
REF: U46 130 GR



REF: U45 130 GR
REF: U46 130 LAR



REF: U45 130 GR
REF: U46 130 LRS



REF: U45 130 GR
REF: U46 130 LBL



REF: U45 130 BI
REF: U46 130 GR



REF: U45 130 BI
REF: U46 130 RG



REF: U45 130 BI
REF: U46 130 WE



REF: U45 130 BI
REF: U46 130 NC



REF: U45 130 BI
REF: U46 130 RS



REF: U45 130 WE
REF: U46 130 BI



REF: U45 130 WE
REF: U46 130 GR



REF: U45 130 WE
REF: U46 130 LAR



REF: U45 130 WE
REF: U46 130 LRS



REF: U45 130 WE
REF: U46 130 LBL



REF: U45 130 BI
REF: U46 130 LAR



REF: U45 130 BI
REF: U46 130 LRS



REF: U45 130 BI
REF: U46 130 LBL



REF: U45 130 GR
REF: U46 130 BI



REF: U45 130 GR
REF: U46 130 GR



REF: U45 130 GR
REF: U46 130 WE



REF: U45 130 GR
REF: U46 130 NC



REF: U45 130 GR
REF: U46 130 RS



REF: U45 130 NC
REF: U46 130 BI



REF: U45 130 NC
REF: U46 130 GR



REF: U45 130 NC
REF: U46 130 LAR



REF: U45 130 NC
REF: U46 130 LRS



REF: U45 130 NC
REF: U46 130 LBL



REF: U45 130 GR
REF: U46 130 LAR



REF: U45 130 GR
REF: U46 130 LRS



REF: U45 130 GR
REF: U46 130 LBL



REF: U45 130 RS
REF: U46 130 BI



REF: U45 130 RS
REF: U46 130 GR



REF: U45 130 RS
REF: U46 130 LAR



REF: U45 130 RS
REF: U46 130 LRS



REF: U45 130 RS
REF: U46 130 LBL

ARMOIRES 45X47XH130 CM

UNITS 17,71X18,50XH51,18 IN

Armadi 45x47x130 cm

BI: BLANC
WHITE
Bianco
GR: GRIS
GREY
Grigio
RG: CHÈNE GRIS
GREY OAK
Rovere grigio

WE: WENGÉ
WENGE
Wengé
NC: NOYER
WALNUT
Noce canaletto
RS: CHÈNE CLAIR
LIGHT OAK
Rovere sbiancato

LAR: ORANGE PUR
PURE ORANGE
Arancio puro
LRS: ROUGE SIGNALISATION
TRAFFIC RED
Rosso traffico
LBL: BLEU DE SÉCURITÉ
SIGNAL BLUE
Blu segnale



OUVERTURE
À GAUCHE

MEUBLES OUVERT AVEC OUVERTURE À GAUCHE

OPEN UNITS WITH LEFT OPENING

Mobili a giorno medi con apertura a sinistra



REF: U45 130 BI
REF: U47 130 BI



REF: U45 130 GR
REF: U47 130 GR



REF: U45 130 RG
REF: U47 130 RG



REF: U45 130 WE
REF: U47 130 WE



REF: U45 130 NC
REF: U47 130 NC



REF: U45 130 RS
REF: U47 130 RS



REF: U45 130 RG
REF: U47 130 BI



REF: U45 130 RG
REF: U47 130 GR



REF: U45 130 RG
REF: U47 130 LAR



REF: U45 130 RG
REF: U47 130 LRS



REF: U45 130 RG
REF: U47 130 LBL



REF: U45 130 BI
REF: U47 130 GR



REF: U45 130 BI
REF: U47 130 RG



REF: U45 130 BI
REF: U47 130 WE



REF: U45 130 BI
REF: U47 130 NC



REF: U45 130 BI
REF: U47 130 RS



REF: U45 130 WE
REF: U47 130 BI



REF: U45 130 WE
REF: U47 130 GR



REF: U45 130 WE
REF: U47 130 LAR



REF: U45 130 WE
REF: U47 130 LRS



REF: U45 130 WE
REF: U47 130 LBL



REF: U45 130 BI
REF: U47 130 LAR



REF: U45 130 BI
REF: U47 130 LRS



REF: U45 130 BI
REF: U47 130 LBL



REF: U45 130 GR
REF: U47 130 BI



REF: U45 130 GR
REF: U47 130 GR



REF: U45 130 GR
REF: U47 130 WE



REF: U45 130 GR
REF: U47 130 NC



REF: U45 130 GR
REF: U47 130 RS



REF: U45 130 NC
REF: U47 130 BI



REF: U45 130 NC
REF: U47 130 GR



REF: U45 130 NC
REF: U47 130 LAR



REF: U45 130 NC
REF: U47 130 LRS



REF: U45 130 NC
REF: U47 130 LBL



REF: U45 130 GR
REF: U47 130 LAR



REF: U45 130 GR
REF: U47 130 LRS



REF: U45 130 GR
REF: U47 130 LBL



REF: U45 130 RS
REF: U47 130 BI



REF: U45 130 RS
REF: U47 130 GR



REF: U45 130 RS
REF: U47 130 LAR



REF: U45 130 RS
REF: U47 130 LRS



REF: U45 130 RS
REF: U47 130 LBL

ARMOIRES 45X47XH213 CM


UNITS 17,71X18,50XH83,85 IN

Armadi 45x47x213 cm

BI: BLANC
WHITE
Bianco
GR: GRIS
GREY
Grigio
RG: CHÈNE GRIS
GREY OAK
Rovere grigio

WE: WENGÉ
WENGÉ
Wengé
NC: NOYER
WALNUT
Noce canaletto
RS: CHÈNE CLAIR
LIGHT OAK
Rovere sbiancato

LAR: ORANGE PUR
PURE ORANGE
Arancio puro
LRS: ROUGE SIGNALISATION
TRAFFIC RED
Rosso traffico
LBL: BLEU DE SÉCURITÉ
SIGNAL BLUE
Blu segnale



OUVERTURE
VERS LA DROITE

MEUBLES OUVERT AVEC OUVERTURE VERS LA DROITE

OPEN UNITS WITH RIGHT OPENING

Mobili a giorno alti con apertura a destra



REF: U45 213 BI
REF: U46 213 BI



REF: U45 213 GR
REF: U46 213 GR



REF: U45 213 RG
REF: U46 213 RG



REF: U45 213 WE
REF: U46 213 WE



REF: U45 213 NC
REF: U46 213 NC



REF: U45 213 RS
REF: U46 213 RS



REF: U45 213 BI
REF: U46 213 GR



REF: U45 213 BI
REF: U46 213 RG



REF: U45 213 BI
REF: U46 213 WE



REF: U45 213 BI
REF: U46 213 NC



REF: U45 213 BI
REF: U46 213 RS



REF: U45 213 BI
REF: U46 213 LAR



REF: U45 213 BI
REF: U46 213 LRS



REF: U45 213 BI
REF: U46 213 LBL



REF: U45 213 GR
REF: U46 213 BI



REF: U45 213 GR
REF: U46 213 RG



REF: U45 213 GR
REF: U46 213 WE



REF: U45 213 GR
REF: U46 213 NC



REF: U45 213 GR
REF: U46 213 RS



REF: U45 213 GR
REF: U46 213 LAR



REF: U45 213 GR
REF: U46 213 LRS



REF: U45 213 GR
REF: U46 213 LBL

ARMOIRES 45X47XH213 CM

UNITS 17,71X18,50XH83,85 IN

Armadi 45x47x213 cm

BI: BLANC
WHITE
Bianco
GR: GRIS
GREY
Grigio
RG: CHÈNE GRIS
GREY OAK
Rovere grigio

WE: WENGÉ
WENGÉ
Wengé
NC: NOYER
WALNUT
Noce canaletto
RS: CHÈNE CLAIR
LIGHT OAK
Rovere sbiancato

LAR: ORANGE PUR
PURE ORANGE
Arancio puro
LRS: ROUGE SIGNALISATION
TRAFFIC RED
Rosso traffico
LBL: BLEU DE SÉCURITÉ
SIGNAL BLUE
Blu segnale



OUVERTURE
VERS LA DROITE

MEUBLES OUVERT AVEC OUVERTURE VERS LA DROITE

OPEN UNITS WITH RIGHT OPENING

Mobili a giorno alti con apertura a destra



REF: U45 213 WE
REF: U46 213 BI



REF: U45 213 WE
REF: U46 213 GR



REF: U45 213 WE
REF: U46 213 LAR



REF: U45 213 WE
REF: U46 213 LRS



REF: U45 213 WE
REF: U46 213 LBL



REF: U45 213 NC
REF: U46 213 BI



REF: U45 213 NC
REF: U46 213 GR



REF: U45 213 NC
REF: U46 213 LAR



REF: U45 213 NC
REF: U46 213 LRS



REF: U45 213 NC
REF: U46 213 LBL



REF: U45 213 RG
REF: U46 213 BI



REF: U45 213 RG
REF: U46 213 GR



REF: U45 213 RG
REF: U46 213 LAR



REF: U45 213 RG
REF: U46 213 LRS



REF: U45 213 RG
REF: U46 213 LBL



REF: U45 213 RS
REF: U46 213 BI



REF: U45 213 RS
REF: U46 213 GR



REF: U45 213 RS
REF: U46 213 LAR



REF: U45 213 RS
REF: U46 213 LRS



REF: U45 213 RS
REF: U46 213 LBL

ARMOIRES 45X47XH213 CM

UNITS 17,71X18,50XH83,85 IN

Armadi 45x47x213 cm

BI: BLANC
WHITE
Bianco
GR: GRIS
GREY
Grigio
RG: CHÈNE GRIS
GREY OAK
Rovere grigio

WE: WENGÉ
WENGÉ
Wengé
NC: NOYER
WALNUT
Noce canaletto
RS: CHÈNE CLAIR
LIGHT OAK
Rovere sbiancato

LAR: ORANGE PUR
PURE ORANGE
Arancio puro
LRS: ROUGE SIGNALISATION
TRAFFIC RED
Rosso traffico
LBL: BLEU DE SÉCURITÉ
SIGNAL BLUE
Blu segnale



OUVERTURE
À GAUCHE

MEUBLES OUVERT AVEC OUVERTURE À GAUCHE

OPEN UNITS WITH LEFT OPENING

Mobili a giorno alti con apertura a sinistra



REF: U45 213 BI
REF: U47 213 BI



REF: U45 213 GR
REF: U47 213 GR



REF: U45 213 RG
REF: U47 213 RG



REF: U45 213 WE
REF: U47 213 WE



REF: U45 213 NC
REF: U47 213 NC



REF: U45 213 RS
REF: U47 213 RS



REF: U45 213 BI
REF: U47 213 GR



REF: U45 213 BI
REF: U47 213 RG



REF: U45 213 BI
REF: U47 213 WE



REF: U45 213 BI
REF: U47 213 NC



REF: U45 213 BI
REF: U47 213 RS



REF: U45 213 BI
REF: U47 213 LAR



REF: U45 213 BI
REF: U47 213 LRS



REF: U45 213 BI
REF: U47 213 LBL



REF: U45 213 GR
REF: U47 213 BI



REF: U45 213 GR
REF: U47 213 RG



REF: U45 213 GR
REF: U47 213 WE



REF: U45 213 GR
REF: U47 213 NC



REF: U45 213 GR
REF: U47 213 RS



REF: U45 213 GR
REF: U47 213 LAR



REF: U45 213 GR
REF: U47 213 LRS



REF: U45 213 GR
REF: U47 213 LBL

ARMOIRES 45X47XH213 CM

UNITS 17,71X18,50XH83,85 IN

Armadi 45x47x213 cm

BI: BLANC
WHITE
Bianco
GR: GRIS
GREY
Grigio
RG: CHÈNE GRIS
GREY OAK
Rovere grigio

WE: WENGÉ
WENGÉ
Wengé
NC: NOYER
WALNUT
Noce canaletto
RS: CHÈNE CLAIR
LIGHT OAK
Rovere sbiancato

LAR: ORANGE PUR
PURE ORANGE
Arancio puro
LRS: ROUGE SIGNALISATION
TRAFFIC RED
Rosso traffico
LBL: BLEU DE SÉCURITÉ
SIGNAL BLUE
Blu segnale



OUVERTURE
À GAUCHE

MEUBLES OUVERT AVEC OUVERTURE À GAUCHE

OPEN UNITS WITH LEFT OPENING

Mobili a giorno alti con apertura a sinistra



REF: U45 213 WE
REF: U47 213 BI



REF: U45 213 WE
REF: U47 213 GR



REF: U45 213 WE
REF: U47 213 LAR



REF: U45 213 WE
REF: U47 213 LRS



REF: U45 213 WE
REF: U47 213 LBL



REF: U45 213 NC
REF: U47 213 BI



REF: U45 213 NC
REF: U47 213 GR



REF: U45 213 NC
REF: U47 213 LAR



REF: U45 213 NC
REF: U47 213 LRS



REF: U45 213 NC
REF: U47 213 LBL



REF: U45 213 RG
REF: U47 213 BI



REF: U45 213 RG
REF: U47 213 GR



REF: U45 213 RG
REF: U47 213 LAR



REF: U45 213 RG
REF: U47 213 LRS



REF: U45 213 RG
REF: U47 213 LBL



REF: U45 213 RS
REF: U47 213 BI



REF: U45 213 RS
REF: U47 213 GR



REF: U45 213 RS
REF: U47 213 LAR



REF: U45 213 RS
REF: U47 213 LRS



REF: U45 213 RS
REF: U47 213 LBL

ARMOIRES 90x45x85 CM

UNITS 35,43X17,71XH33,46 IN

Armadi 90x45x85 cm

FINITIONS

BI: BLANC
WHITE
Bianco
GR: GRIS
GREY
Grigio
RG: CHÈNE GRIS
GREY OAK
Rovere grigio

WE: WENGÉ
WENGÉ
Wengé
NC: NOYER
WALNUT
Noce canaletto
RS: CHÈNE CLAIR
LIGHT OAK
Rovere sbiancato

LAR: ORANGE PUR
PURE ORANGE
Arancio puro
LRS: ROUGE SIGNALISATION
TRAFFIC RED
Rosso traffico
LBL: BLEU DE SÉCURITÉ
SIGNAL BLUE
Blu segnale

MEUBLES OUVERT

OPEN UNITS

Mobili a giorno bassi



REF: U90 085 BI REF: U90 085 GR REF: U90 085 RG REF: U90 085 WE REF: U90 085 NC REF: U90 085 RS

MEUBLES OUVERT AVEC DOS BLANC

OPEN UNITS WHIT WHITE BACK

Mobili a giorno bassi con schienale bianco



REF: U90 085 SBI BI REF: U90 085 SBI GR REF: U90 085 SBI RG REF: U90 085 SBI WE REF: U90 085 SBI NC REF: U90 085 SBI RS

ARMOIRES 90x45x130 CM

UNITS 35,43X17,71XH51,18 IN

Armadi 90x45x130 cm

MEUBLES OUVERT

OPEN UNITS

Mobili a giorno medio



REF: U90 130 BI REF: U90 130 GR REF: U90 130 RG REF: U90 130 WE REF: U90 130 NC REF: U90 130 RS

MEUBLES OUVERT AVEC DOS BLANC

OPEN UNITS WHIT WHITE BACK

Mobili a giorno bassi con schienale bianco



REF: U90 130 SBI BI REF: U90 130 SBI GR REF: U90 130 SBI RG REF: U90 130 SBI WE REF: U90 130 SBI NC REF: U90 130 SBI RS

ARMOIRES 90x45x213 CM

UNITS 35,43X17,71XH83,85 IN

Armadi 90x45x213 cm

MEUBLES OUVERT

OPEN UNITS

Mobili a giorno alti



REF: U90 213 BI REF: U90 213 GR REF: U90 213 RG REF: U90 213 WE REF: U90 213 NC REF: U90 213 RS

MEUBLES OUVERT AVEC DOS BLANC

OPEN UNITS WHIT WHITE BACK

Mobili a giorno bassi con schienale bianco



REF: U90 213 SBI BI REF: U90 213 SBI GR REF: U90 213 SBI RG REF: U90 213 SBI WE REF: U90 213 SBI NC REF: U90 213 SBI RS

COUPLE PORTES AVEC SERRURE 90X1,8X85 CM

PAIR OF DOORS WITH LOCK 35,43X0,70X33,46 IN

Coppia ante con serratura 90x1,8x85 cm

- BI: BLANC
WHITE
Bianco
- GR: GRIS
GREY
Grigio
- RG: CHÊNE GRIS
GREY OAK
Rovere grigio
- WE: WENGÉ
WENGÉ
Wengé
- NC: NOYER
WALNUT
Noce canaletto
- RS: CHÊNE CLAIR
LIGHT OAK
Rovere sbiancato
- LAR: ORANGE PUR
PURE ORANGE
Arancio puro
- LRS: ROUGE SIGNALISATION
TRAFFIC RED
Rosso traffico
- LBL: BLEU DE SÉCURITÉ
SIGNAL BLUE
Blu segnale



REF: U91 085 BI



REF: U91 085 GR



REF: U91 085 RG



REF: U91 085 WE



REF: U91 085 NC



REF: U91 085 RS



REF: U91 085 LAR



REF: U91 085 LRS



REF: U91 085 LBL

COUPLE PORTES AVEC SERRURE 90X1,8X130 CM

PAIR OF DOORS WITH LOCK 35,43X0,70X51,18 IN

Coppia ante con serratura 90x1,8x130 cm



REF: U91 130 BI



REF: U91 130 GR



REF: U91 130 RG



REF: U91 130 WE



REF: U91 130 NC



REF: U91 130 RS



REF: U91 130 LAR



REF: U91 130 LRS



REF: U91 130 LBL

COUPLE PORTES AVEC SERRURE 90X1,8X213 CM

PAIR OF DOORS WITH LOCK 35,43X0,70X83,85 IN

Coppia ante con serratura 90x1,8x213 cm



REF: U91 213 BI



REF: U91 213 GR



REF: U91 213 RG



REF: U91 213 WE



REF: U91 213 NC



REF: U91 213 RS



REF: U91 213 LAR



REF: U91 213 LRS



REF: U91 213 LBL

ARMOIRES 90x47x85 CM

UNITS 35,43X18,50XH33,46 IN

Armadi 90x47x85 cm

BI: BLANC
WHITE
Bianco
GR: GRIS
GREY
Grigio
RG: CHÈNE GRIS
GREY OAK
Rovere grigio

WE: WENGÉ
WENGÉ
Wengé
NC: NOYER
WALNUT
Noce canaletto
RS: CHÈNE CLAIR
LIGHT OAK
Rovere sbiancato

LAR: ORANGE PUR
PURE ORANGE
Arancio puro
LRS: ROUGE SIGNALISATION
TRAFFIC RED
Rosso traffico
LBL: BLEU DE SÉCURITÉ
SIGNAL BLUE
Blu segnale

* FOND BLANC EN OPTION (U90 085 SBI) 
* WHITE BACK ON DEMAND (U90 085 SBI) 
* Schienale bianco su richiesta (U90 085 SBI) 

MEUBLES OUVERT AVEC COUPLE PORTES AVEC SERRURE

OPEN UNITS WITH PAIR OF DOORS WITH LOCK

Mobili a giorno bassi con coppia ante con serratura



ARMOIRES 90x47x130 CM

UNITS 35,43X18,50XH51,18 IN

Armadi 90x47x130 cm

BI: BLANC
WHITE
Bianco
GR: GRIS
GREY
Grigio
RG: CHÈNE GRIS
GREY OAK
Rovere grigio

WE: WENGÉ
WENGE
Wengé
NC: NOYER
WALNUT
Noce canaletto
RS: CHÈNE CLAIR
LIGHT OAK
Rovere sbiancato

LAR: ORANGE PUR
PURE ORANGE
Arancio puro
LRS: ROUGE SIGNALISATION
TRAFFIC RED
Rosso traffico
LBL: BLEU DE SÉCURITÉ
SIGNAL BLUE
Blu segnale

* FOND BLANC EN OPTION (U90 130 SBI _)
* WHITE BACK ON DEMAND (U90 130 SBI _)
* Schienale bianco su richiesta (U90 130 SBI _)

MEUBLES OUVERT AVEC COUPLE PORTES AVEC SERRURE

OPEN UNITS WITH PAIR OF DOORS WITH LOCK

Mobili a giorno medi con coppia ante con serratura



REF: U90 130 BI
REF: U91 130 BI



REF: U90 130 GR
REF: U91 130 GR



REF: U90 130 RG
REF: U91 130 RG



REF: U90 130 WE
REF: U91 130 WE



REF: U90 130 NC
REF: U91 130 NC



REF: U90 130 RS
REF: U91 130 RS



REF: U90 130 RG
REF: U91 130 BI



REF: U90 130 RG
REF: U91 130 GR



REF: U90 130 RG
REF: U91 130 LAR



REF: U90 130 RG
REF: U91 130 LRS



REF: U90 130 RG
REF: U91 130 LBL



REF: U90 130 BI
REF: U91 130 GR



REF: U90 130 BI
REF: U91 130 RG



REF: U90 130 BI
REF: U91 130 WE



REF: U90 130 BI
REF: U91 130 NC



REF: U90 130 BI
REF: U91 130 RS



REF: U90 130 WE
REF: U91 130 BI



REF: U90 130 WE
REF: U91 130 GR



REF: U90 130 WE
REF: U91 130 LAR



REF: U90 130 WE
REF: U91 130 LRS



REF: U90 130 WE
REF: U91 130 LBL



REF: U90 130 BI
REF: U91 130 LAR



REF: U90 130 BI
REF: U91 130 LRS



REF: U90 130 BI
REF: U91 130 LBL



REF: U90 130 GR
REF: U91 130 BI



REF: U90 130 GR
REF: U91 130 RG



REF: U90 130 GR
REF: U91 130 WE



REF: U90 130 GR
REF: U91 130 NC



REF: U90 130 GR
REF: U91 130 RS



REF: U90 130 NC
REF: U91 130 BI



REF: U90 130 NC
REF: U91 130 GR



REF: U90 130 NC
REF: U91 130 LAR



REF: U90 130 NC
REF: U91 130 LRS



REF: U90 130 NC
REF: U91 130 LBL



REF: U90 130 GR
REF: U91 130 LAR



REF: U90 130 GR
REF: U91 130 LRS



REF: U90 130 GR
REF: U91 130 LBL



REF: U90 130 RS
REF: U91 085 BI



REF: U90 130 RS
REF: U91 085 GR



REF: U90 130 RS
REF: U91 085 LAR



REF: U90 130 RS
REF: U91 085 LRS



REF: U90 130 RS
REF: U91 085 LBL

ARMOIRES 90x47x213 CM

UNITS 35,43X18,50XH83,85 IN

Armadi 90x47x213 cm

BI: BLANC
WHITE
Bianco
GR: GRIS
GREY
Grigio
RG: CHÈNE GRIS
GREY OAK
Rovere grigio

WE: WENGÉ
WENGÉ
Wengé
NC: NOYER
WALNUT
Noce canaletto
RS: CHÈNE CLAIR
LIGHT OAK
Rovere sbiancato

LAR: ORANGE PUR
PURE ORANGE
Arancio puro
LRS: ROUGE SIGNALISATION
TRAFFIC RED
Rosso traffico
LBL: BLEU DE SÉCURITÉ
SIGNAL BLUE
Blu segnale

* FOND BLANC EN OPTION (U90 213 SBI _)
* WHITE BACK ON DEMAND (U90 213 SBI _)
* Schienale bianco su richiesta (U90 213 SBI _)

MEUBLES OUVERT AVEC COUPLE PORTES AVEC SERRURE

OPEN UNITS WITH PAIR OF DOORS WITH LOCK

Armadi aperti alti con coppia ante con serratura



REF: U90 213 BI REF: U91 213 BI REF: U90 213 GR REF: U91 213 GR REF: U90 213 RG REF: U91 213 RG REF: U90 213 WE REF: U91 213 WE REF: U90 213 NC REF: U91 213 NC REF: U90 213 RS REF: U91 213 RS



REF: U90 213 BI REF: U91 213 GR REF: U90 213 BI REF: U91 213 RG REF: U90 213 BI REF: U91 213 WE REF: U90 213 BI REF: U91 213 NC REF: U90 213 BI REF: U91 213 RS



REF: U90 213 BI REF: U91 213 LAR REF: U90 213 BI REF: U91 213 LRS REF: U90 213 BI REF: U91 213 LBL



REF: U90 213 GR REF: U91 213 BI REF: U90 213 GR REF: U91 213 RG REF: U90 213 GR REF: U91 213 WE REF: U90 213 GR REF: U91 213 NC REF: U90 213 GR REF: U91 213 RS



REF: U90 213 GR REF: U91 LAR REF: U90 213 GR REF: U91 LRS REF: U90 213 GR REF: U91 LBL

ARMOIRES 90x47x213 CM

UNITS 35,43X18,50XH83,85 IN

Armadi 90x47x213 cm

BI: BLANC
WHITE
Bianco
GR: GRIS
GREY
Grigio
RG: CHÈNE GRIS
GREY OAK
Rovere grigio

WE: WENGÉ
WENGÉ
Wengé
NC: NOYER
WALNUT
Noce canaletto
RS: CHÈNE CLAIR
LIGHT OAK
Rovere sbiancato

LAR: ORANGE PUR
PURE ORANGE
Arancio puro
LRS: ROUGE SIGNALISATION
TRAFFIC RED
Rosso traffico
LBL: BLEU DE SÉCURITÉ
SIGNAL BLUE
Blu segnale

MEUBLES OUVERT AVEC COUPLE PORTES AVEC SERRURE

OPEN UNITS WITH PAIR OF DOORS WITH LOCK

Mobili a giorno alti con coppia ante con serratura



REF: U90 213 WE
REF: U91 213 BI



REF: U90 213 WE
REF: U91 213 GR



REF: U90 213 WE
REF: U91 213 LAR



REF: U90 213 WE
REF: U91 213 LRS



REF: U90 213 WE
REF: U91 213 LBL



REF: U90 213 NC
REF: U91 213 BI



REF: U90 213 NC
REF: U91 213 GR



REF: U90 213 NC
REF: U91 213 LAR



REF: U90 213 NC
REF: U91 213 LRS



REF: U90 213 NC
REF: U91 213 LBL



REF: U90 213 RG
REF: U91 213 BI



REF: U90 213 RG
REF: U91 213 GR



REF: U90 213 RG
REF: U91 213 LAR



REF: U90 213 RG
REF: U91 213 LRS



REF: U90 213 RG
REF: U91 213 LBL



REF: U90 213 RS
REF: U91 213 BI



REF: U90 213 RS
REF: U91 213 GR



REF: U90 213 RS
REF: U91 213 LAR



REF: U90 213 RS
REF: U91 213 LRS



REF: U90 213 RS
REF: U91 213 LBL

CÔTÉ DE FINITION 47X1,8X85 CM

FINISHING SIDE PANEL 18,50X0,70X33,46 IN

Coppia fianchi di finitura 47x1,8x85 cm



REF: U48 085 BI



REF: U48 085 GR



REF: U48 085 RG



REF: U48 085 WE



REF: U48 085 NC



REF: U48 085 RS



REF: U48 085 LAR



REF: U48 085 LRS



REF: U48 085 LBL

BI: BLANC
WHITE
Bianco
GR: GRIS
GREY
Grigio
RG: CHÈNE GRIS
GREY OAK
Rovere grigio

WE: WENGÉ
WENGÉ
Wengé
NC: NOYER
WALNUT
Noce canaletto
RS: CHÈNE CLAIR
LIGHT OAK
Rovere sbiancato

LAR: ORANGE PUR
PURE ORANGE
Arancio puro
LRS: ROUGE SIGNALISATION
TRAFFIC RED
Rosso traffico
LBL: BLEU DE SÉCURITÉ
SIGNAL BLUE
Blu segnale

CÔTÉ DE FINITION 47X1,8X130 CM

FINISHING SIDE PANEL 18,50X0,70X51,18 IN

Coppia fianchi di finitura 47x1,8x130 cm



REF: U48 130 BI



REF: U48 130 GR



REF: U48 130 RG



REF: U48 130 WE



REF: U48 130 NC



REF: U48 130 RS



REF: U48 130 LAR



REF: U48 130 LRS



REF: U48 130 LBL

CÔTÉ DE FINITION 47X1,8X213 CM

FINISHING SIDE PANEL 18,50X0,70X83,85 IN

Coppia fianchi di finitura 47x1,8x213 cm



REF: U48 213 BI



REF: U48 213 GR



REF: U48 213 RG



REF: U48 213 WE



REF: U48 213 NC



REF: U48 213 RS



REF: U48 213 LAR



REF: U48 213 LRS



REF: U48 213 LBL

TOP 45X47X1,8 CM

TOP 17,71X18,50X0,70 IN

TOP 45x47x1,8 cm

BI: BLANC
WHITE
Bianco

GR: GRIS
GREY
Grigio

RG: CHÈNE GRIS
GREY OAK
Rovere grigio

WE: WENGÉ
WENGÉ
Wengé

NC: NOYER
WALNUT
Noce canaletto

RS: CHÈNE CLAIR
LIGHT OAK
Rovere sbiancato

LAR: ORANGE PUR
PURE ORANGE
Arancio puro

LRS: ROUGE SIGNALISATION
TRAFFIC RED
Rosso traffico

LBL: BLEU DE SÉCURITÉ
SIGNAL BLUE
Blu segnale

TOP 90X47X1,8 CM

TOP 35,43X18,50X0,70 IN

TOP 90x47x1,8 cm




REF: U48 045 BI



REF: U48 045 GR



REF: U48 045 RG



REF: U48 045 WE



REF: U48 045 NC



REF: U48 045 RS



REF: U48 045 LAR



REF: U48 045 LRS



REF: U48 045 LBL



REF: U48 090 BI



REF: U48 090 GR



REF: U48 090 RG



REF: U48 090 WE



REF: U48 090 NC



REF: U48 090 RS



REF: U48 090 LAR



REF: U48 090 LRS



REF: U48 090 LBL

MANAGER
PAG. 169



OPÉRATIF
PAG. 170



SIEGES
CHAIRS
Sedute



SOFA
PAG. 171

MANAGER
EXECUTIVE
Direzionali

ZENITH



ZT 211

Siege visiteur 4 pieds structure chrome plastiques noir assise et accoudoirs rembourre et tappisses avec cuir.

ABSOLUT



AB 100

Siege giratoire dossier haut embase chrome elevation par verrin a gaz mecanisme oscillante accoudoirs chrome assise et dossier rembourre et tapissé.

CASSIOPEA



CS 100

Siege giratoire embase chrome elevation par verrin a gaz mecanisme oscillante accoudoirs chrome dossier haut assise et dossier rembourre.

ZENITH



ZT 311

Siege visiteur embase luge chrome assise et accoudoirs rembourre et tappisses avec cuir.

ABSOLUT



AB 102

Siege giratoire dossier haut embase chrome elevation par verrin a gaz mecanisme oscillante accoudoirs chrome assise et dossier rembourre et tapissé.

AUTRES PRODUITS SUR DEMANDE

BRASIL



BA 100 G

Siege giratoire embase aluminium elevation par verrin a gaz mecanisme syncro dossier haut assise et dossier rembourre mousse.

ABSOLUT



AB 302

Siege visiteur dossier medium embase luge chrome accoudoirs chrome assise et dossier en maille tendue.

OPÉRATIF

OPERATIVE
OPERATIVI

CITIZEN



CZ 112 H

Siege giratoire embase nylon noir elevation par verin a gaz contact permanent dossier haut assise et dossier rembourr.

FLASH



FH 110 E

Siege giratoire embase nylon noir elevation par verin a gaz contact permanent dossier haut assise et dossier rembourr.

UNI



UN 105

Siege visiteur Uni en polypropilene sur embase chrome.

CITIZEN



CZ 402

Siege giratoire embase chrome elevation par verin a gaz mecanisme syncro dossier en maille tendu assise rembourr.

FLASH



FH 400 B

Siege giratoire embase chrome elevation par verin a gaz contact permanent dossier haut en maille tendu assise rembourr.

STEP



ST 510 W

Siege visiteur base luge assise et dossier polypropylene sans accoudoirs.

AUTRES PRODUITS SUR DEMANDE

PERSEO



PR 113

Siege giratoire embase nylon noir elevation par verin a gaz contact permanent dossier haut assise et dossier rembourr.

ANDROMEDA



AD 113

Siege visiteur 4 pieds structure en acier assise et dossier tapissees.

STEP



ST 310 W

Siege visiteur 4 pieds assise tapissees dossier polypropylene sans accoudoirs.

SOFA

SOFA Poltrone

LOUISE



LU 100

Canapé 1 poste structure bois pieds nylon rembourr mouss.

KUBE



KU 100

Canapé 1 poste structure bois pieds epoxy rembourr en mousse.

AUTRES PRODUITS SUR DEMANDE

COULEURS

COLORS Colori

A0

Composition
50% PES 40%
PAC 10% Fibres Synthétiques

Poids
270 gr/mq

Résistance à la lumière
4/5 (EN ISO 105 B02)

Frottement
40.000 cicli Martinalde

Entretien
Passer l'aspirateur régulièrement
Nettoyer les taches
avec de l'eau et du savon doux.




RossoA01



Nero A02



Blu A03



Grigio A04

A2

Composition
100% PP

Poids
280 gr/mq

Résistance à la lumière
5 (EN ISO 105 B02)

Frottement
50.000 cicli Martinalde


Entretien
Passer l'aspirateur régulièrement
Nettoyer les taches
avec de l'eau et du savon doux.



RossoA21



Nero A22



Blu A23



Antracite A24

A4

Composition
50% PES 40%
PAC 10% Fibre sintetica

Poids
270 gr/mq

Résistance à la lumière
4/5 (EN ISO 105 B02)

Frottement
40.000 cicli Martinalde

Entretien
Passer l'aspirateur régulièrement
Nettoyer les taches
avec de l'eau et du savon doux.



Rosso A41



Nero A42



Blu A43



Tobacco A44



Panna A45



Bianco A46



Tortora A47

COULEURS

COLORS

Colori

B0

Composition
100% PP Fire Resistance


Poids
210 gr/mq

Résistance à la lumière
5 (EN ISO 105 B02)

Frottement
60.000 cicli Martinalde

Entretien
Passer l'aspirateur régulièrement
Nettoyer les taches
avec de l'eau et du savon doux

Réaction au feu
Classe 1 ITA
EN 1021-1/2 cigarette & match test UK



B2

Composition
100% PP Fire Resistance


Poids
245 gr/mq

5 (EN ISO 105 B02)

Frottement
100.000 cicli Martinalde

Entretien
Passer l'aspirateur régulièrement
Nettoyer les taches
avec de l'eau et du savon doux

Réaction au feu
Classe 1 ITA
EN 1021-1/2 cigarette & match test UK



D2

Composition
100% vachette givré

Épaisseur
0,9 / 1,1 mm

Résistance à la lumière
4 (EN ISO 105 B02)

Frottement
4.500 cicli Martinalde

Entretien
Passer l'aspirateur régulièrement
Nettoyer les taches
avec de l'eau et du savon doux



D4

Composition
100% Pure laine


Poids
410 gr/mq

5 (EN ISO 105 B02)

Frottement
50.000 cicli Martinalde

Entretien
Passer l'aspirateur régulièrement
Nettoyer les taches
avec de l'eau et du savon doux

Réaction au feu
Classe 1 ITA
EN 1021-1/2 cigarette & match test UK



B4

Composition
82% PVC 11% Poliestere 7% Cotone


Poids
565 gr/mq

Résistance à la lumière
4 (EN ISO 105 B02)

Frottement
50.000 cicli Martinalde

Entretien
Passer l'aspirateur régulièrement
Nettoyer les taches
avec de l'eau et du savon doux

Réaction au feu
Classe 1 ITA
EN 1021-1/2 cigarette & match test UK



B6


Composition
100% Polyester

Poids
250 gr/mq

Résistance à la lumière
6 (EN ISO 105 B02)


Frottement
150.000 cicli Martinalde

Entretien
Passer l'aspirateur régulièrement
Nettoyer les taches
avec de l'eau et du savon doux



P

Composition
Polypropylène coloré



RM

Composition
Nylon mesh splamata
70% PVC 30% PES

Uniquement pour Wire Mesh



C1

Composition
100% Poliestere Fire Resistance


Poids
430 gr/mq

Résistance à la lumière
4 (EN ISO 105 B02)

Frottement
100.000 cicli Martinalde

Entretien
Passer l'aspirateur régulièrement
Nettoyer les taches
avec de l'eau et du savon doux

Réaction au feu
Classe 1 ITA
EN 1021-1/2 cigarette & match test UK




C2

Composition
100% Imprimé cuir fendu bovin

Poids
5 (EN ISO 105 B02)

Résistance à la lumière
4.500 cicli Martinalde

Entretien
Passer l'aspirateur régulièrement
Nettoyer les taches
avec de l'eau et du savon doux



C4

Composition
48% PU 31% coton 21% PL


Poids
460 gr/mq

Résistance à la lumière
5 (EN ISO 105 B02)

Frottement
100.000 cicli Martinalde

Entretien
Passer l'aspirateur régulièrement
Nettoyer les taches
avec de l'eau et du savon doux

Réaction au feu
Classe 1 ITA
EN 1021-1/2 cigarette & match test UK



ACCESSOIRES

ACCESSORIES

Accessori

PORTE MONITOR MONITOR HOLDER

Porta monitor

Porte Monitor réglable

en Hauteur et Profondeur pour bureau en bois d'épaisseur 18 / 40 mm.

Adjustable monitor holder in height and depth for desk with wooden top, thickness 18/40 mm.

Porta Monitor regolabile in altezza e profondità per scrivanie con piano in legno spessore 18 / 40 mm.

D 48 120 BI
D 48 122 AL
D 48 123 NR



PORTE DOUBLE MONITOR DOUBLE MONITOR HOLDER

Porta Doppio Monitor

Porte Double Monitor réglable en Hauteur et Profondeur pour bureau en bois d'épaisseur 18 / 40 mm.

Adjustable double monitor holder in height and depth for desk with wooden top, thickness 18/40 mm.

Porta Doppio Monitor regolabile in altezza e profondità per scrivanie con piano in legno spessore 18 / 40 mm.

D 48 130 BI
D 48 132 AL
D 48 133 NR



PORTE MONITOR MONITOR HOLDER

Porta monitor

Porte Monitor réglable en Hauteur pour bureau en verre.

Adjustable monitor holder in height for desk with glass top.

Porta Monitor regolabile in altezza per scrivanie con piano in vetro.

D 52 500 BI
D 52 502 AL
D 52 503 NR



REPOSE-PIEDS FOOTREST

Poggiapiedi

Repose-pieds avec surface antidérapante.

Footrest with non-slip surface.

Poggiapiedi con superficie antiscivolo.

D 96 513



PORTEMONTEAU HANGER

Appendiabiti

Portemonteau noir avec plastiques noir ou bleu. Chrome hanger with black or blue plastic. Appendiabiti cromato, con plastiche nere.

AP 100



PORTEMONTEAU HANGER

Appendiabiti

Portemonteau noir avec plastiques noir ou bleu. Hanger with black or blue plastic. Appendiabiti nero con plastiche nere o Blu.

AP 110



CORBILLES WASTEPAPER

Cestino gettacarte

Corbeilles à papier avec couleur à choix entre la gamme en photo.

Wastepaper basket colored. Cestino gettacarte colorato.

CS 200 _



CORBILLES WASTEPAPER

Cestino gettacarte

Corbeilles à papier noir. Wastepaper basket black. Cestino gettacarte nero.

CS 210 NR



PASSE-CABLES VERTICAL CABLE

Vertebra

PASSE-CABLES POUR ÉLECTRIFICATION VERTICALE.

VERTICAL CABLE MANAGEMENT SYSTEM.

Vertebra salita cavi trasparente.

A04 TR



PORTE PC UNIVERSEL UNIVERSAL CPU HOLDER

Porta cpu universale

A05 _



BARRETTE MULTIPRISE PONER STRIP

Multipresa per marsupio

A12



BARRETTE MULTIPRISE AVEC 2USB PONER STRIP WITH 2USB

Multipresa con usb

A13



TOP ACCESS

TOP ACCESS IN PLASTIC

Vaschetta passacavi in plastica

A07 _




TOP ACCESS DUAL

TOP ACCESS DUAL

Vaschetta passacavi con coperchio a doppia apertura

A11

A11 CX



TOP ACCESS EN ALUMINIUM L32 TOP ACCESS ALUMINIUM L32

Vaschetta passacavi in alluminio c/spazzola

A08 SX/DX

A08 CX



GOULOTTE

HORIZONTAL JOINT

Marsupio

GOULOTTE POUR ÉLECTRIFICATION HORIZONTALE PARTAGÉE.

HORIZONTAL JOINT CABLE ORGANIZER.

Marsupio per elettrificazione orizzontale condivisa.

A03 _



GOULOTTE

HORIZONTAL JOINT

Marsupio

GOULOTTE POUR ÉLECTRIFICATION HORIZONTALE.

HORIZONTAL CABLE.

Marsupio per elettrificazione sottopiano.

A06 _



BOUCHON PASSECABLES PLASTIC GROMMET

Tappo passacavi

BOUCHON PASSECABLES EN PLASTIQUE.

PLASTIC GROMMET.

Tappo passacavi in plastica.

A10 _



PORTE-DOCUMENTS A4 BRIEFCASE A4

Portadocumenti A4

A14 _



RAYONNAGE

SHELF UNIT

Scaffalatura

MODULE INITIAUX


INITIAL MODULE


Modulo iniziale


MODULE CONTINUITÉ


CONTINUITY MODULE


Modulo continuità





P30 X H100

 BF 10 070
 BF 10 080
 BF 10 090
 BF 10 100
 BF 10 120


P40 X H100

 BF 40 070
 BF 40 080
 BF 40 090
 BF 40 100
 BF 40 120





P30 X H150

 BF 15 070
 BF 15 080
 BF 15 090
 BF 15 100
 BF 15 120


P40 X H150

 BF 45 070
 BF 45 080
 BF 45 090
 BF 45 100
 BF 45 120





P30 X H200

 BF 20 070
 BF 20 080
 BF 20 090
 BF 20 100
 BF 20 120


P40 X H200

 BF 50 070
 BF 50 080
 BF 50 090
 BF 50 100
 BF 50 120





P30 X H100

 BF 11 070
 BF 11 080
 BF 11 090
 BF 11 100
 BF 11 120


P40 X H100

 BF 41 070
 BF 41 080
 BF 41 090
 BF 41 100
 BF 41 120





P30 X H150

 BF 16 070
 BF 16 080
 BF 16 090
 BF 16 100
 BF 16 120


P40 X H150

 BF 46 070
 BF 46 080
 BF 46 090
 BF 46 100
 BF 46 120





P30 X H200

 BF 21 070
 BF 21 080
 BF 21 090
 BF 21 100
 BF 21 120


P40 X H200

 BF 51 070
 BF 51 080
 BF 51 090
 BF 51 100
 BF 51 120





P30 X H250

 BF 25 070
 BF 25 080
 BF 25 090
 BF 25 100
 BF 25 120


P40 X H250

 BF 55 070
 BF 55 080
 BF 55 090
 BF 55 100
 BF 55 120





P30 X H300

 BF 30 070
 BF 30 080
 BF 30 090
 BF 30 100
 BF 30 120


P40 X H300

 BF 60 070
 BF 60 080
 BF 60 090
 BF 60 100
 BF 60 120





P30 X H250

 BF 26 070
 BF 26 080
 BF 26 090
 BF 26 100
 BF 26 120

P40 X H250

 BF 56 070
 BF 56 080
 BF 56 090
 BF 56 100
 BF 56 120



P30 X H300

 BF 31 070
 BF 31 080
 BF 31 090
 BF 31 100
 BF 31 120

P40 X H300

 BF 61 070
 BF 61 080
 BF 61 090
 BF 61 100
 BF 61 120



**NOTRE "SAVOIR FAIRE"
CONSULTEZ NOUS**

OUR "SAVOIR FAIRE"

Il nostro "savoir faire"



SP OFFICE SRL UNIPERSONALE
Via 8 Marzo n°9
62100 Piediripa di Macerata (MC)
ITALIA


T + 39 0733 1825306
www.sp-office.it
www.sp-office.fr
www.sp-office.com
commerciale@sp-office.it
P.IVA 04596500266

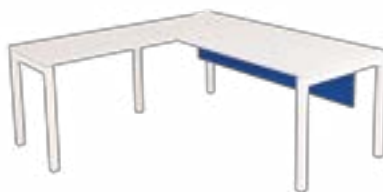
SP OFFICE DIFFUSION SAS
5-9 QUAI DES GRESILLONS
92230 GENEVILLIERS

www.sp-office.fr
commerciale@sp-office.fr

DIREZIONE DEL PROGETTO MICHELE ROSSINI e FABIO FIORENTINI
SVILUPPO TECNICO MICHELE ROSSINI e FABIO FIORENTINI

CONCEPT SARA CERQUETTI
RENDERING MATTEO FALZETTI
STAMPA ARTE LITO SPA





SP OFFICE s.r.l.
Via 8 Marzo, 9
62100 Piediripa (MC)
commerciale@sp-office.it